

**РАБОЧИЕ ЧЕРТЕЖИ ПО ДИЗАЙНУ  
НЕЖИЛОГО ПОМЕЩЕНИЯ Г. САЛЕХАРД**



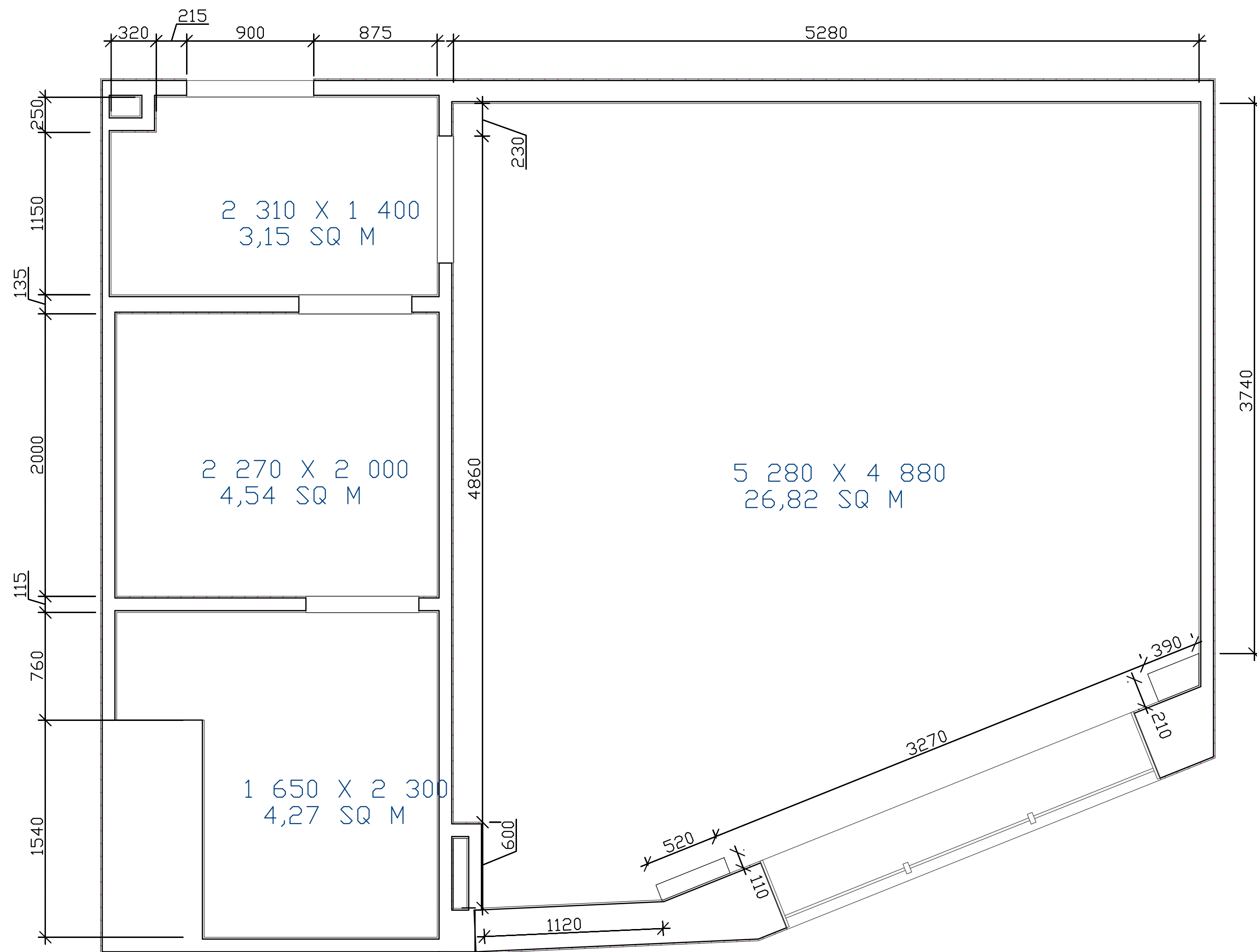
ООО "Интеррио"  
Тюмень, ул. Шиллера, 22  
(3452) 61-16-61

ВЕДОМОСТЬ РАБОЧИХ ЧЕРТЕЖЕЙ  
ЭТАП ПЛАНИРОВОЧНОГО РЕШЕНИЯ  
НЕЖИЛОЕ ПОМЕЩЕНИЕ  
Г. САЛЕХАРД

СТУДИЯ ДИЗАЙНА ИНТЕРИО 61-16-61 ДИЗАЙНЕР 72.РФ


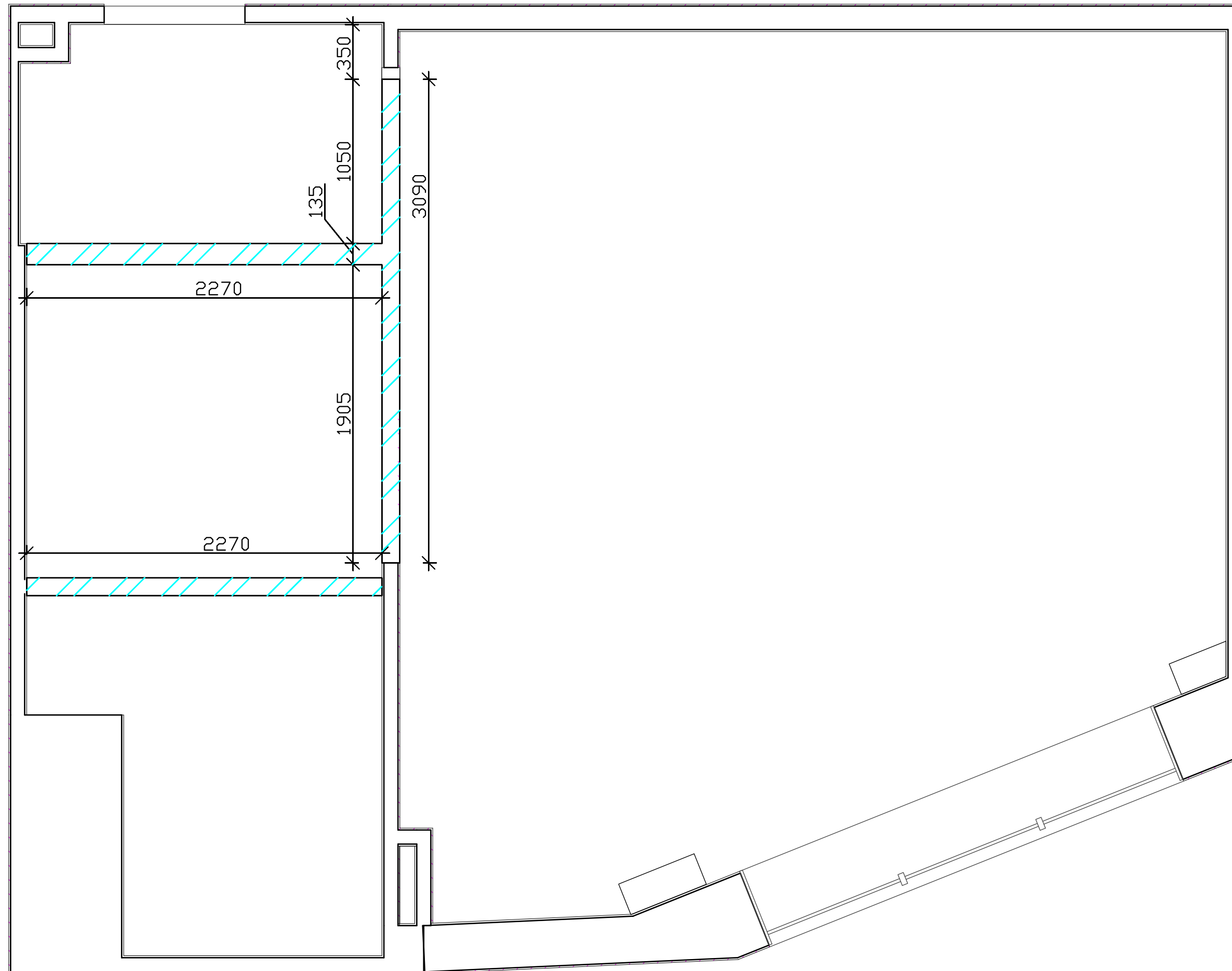
	НАИМЕНОВАНИЕ	ЛИСТ
1	ОБМЕРНЫЙ ПЛАН	3
2	ПЛАН ДЕМОНТИРУЕМЫХ ПЕРЕГОРОДОК	4
3	ПЛАН МОНТИРУЕМЫХ ПЕРЕГОРОДОК	5
4	ЭКСПЛИКАЦИЯ ПОМЕЩЕНИЙ	7
5	ОСНОВНЫЕ ПОКАЗАТЕЛИ	8
6	ПЛАНИРОВОЧНОЕ РЕШЕНИЕ	9
7	ПЛАН РАССТАНОВКИ МЕБЕЛИ	10
8	ПЛАН СВЕТИЛЬНИКОВ И ВЫКЛЮЧАТЕЛЕЙ	13
9	ПЛАН РОЗЕТОК И ВЫВОДОВ ПИТАНИЯ	15
10	ПЛАН РАЗМЕЩЕНИЯ САНТЕХ. ОБОРУД.	16
11	ПЛАН ПОЛОВ	17
12	ПЛАН ПОТОЛКОВ	18
13	РАЗВЕРТКА СТЕН	19
14	РАСКЛАДКА ПЛИТКИ	22
15	ВЕДОМОСТЬ ЗАКАЗНОЙ МЕБЕЛИ	23
16	ВЕДОМОСТЬ ГОТОВОЙ МЕБЕЛИ	24
17	ВЕДОМОСТЬ ДВЕРЕЙ И ПРОЕМОВ	25
15	УСЛОВНЫЕ ОБОЗНАЧЕНИЯ	26




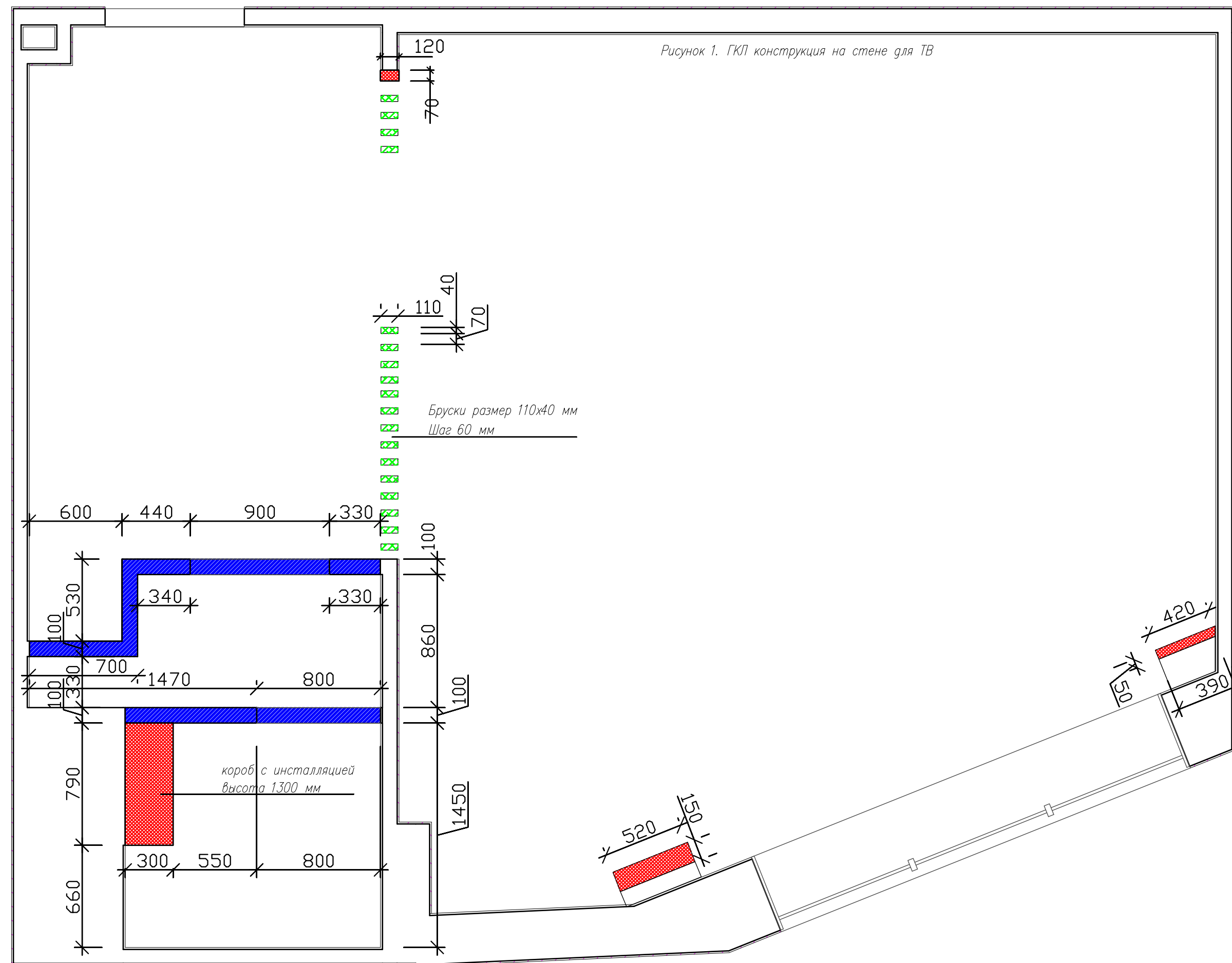


ОБМЕРНЫЙ ПЛАН

Лист	Листов
3	26




демонтаж стены



Перегородка из пазогребневого блока 80 мм



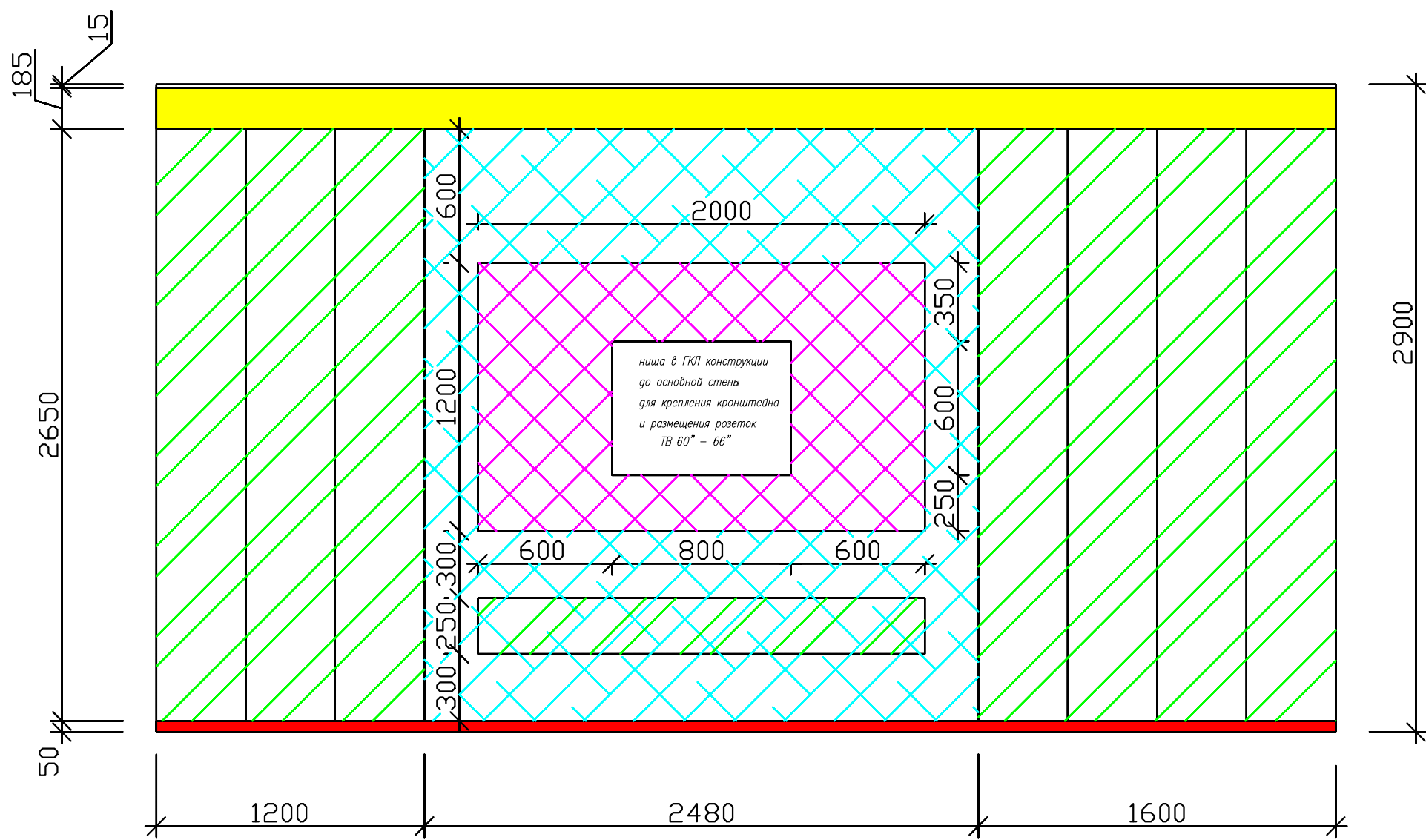
Перегородка/конструкция из ГКЛ



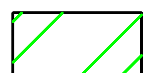




Брусок



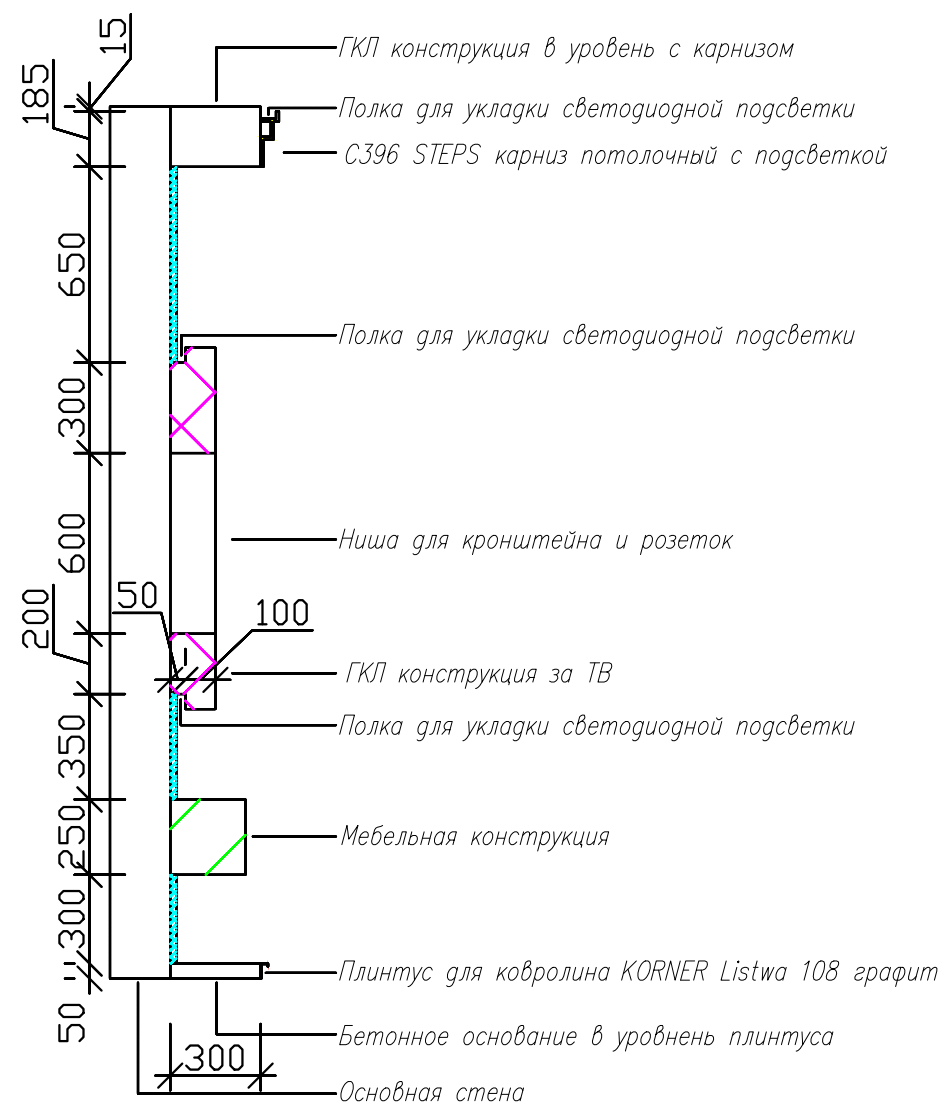
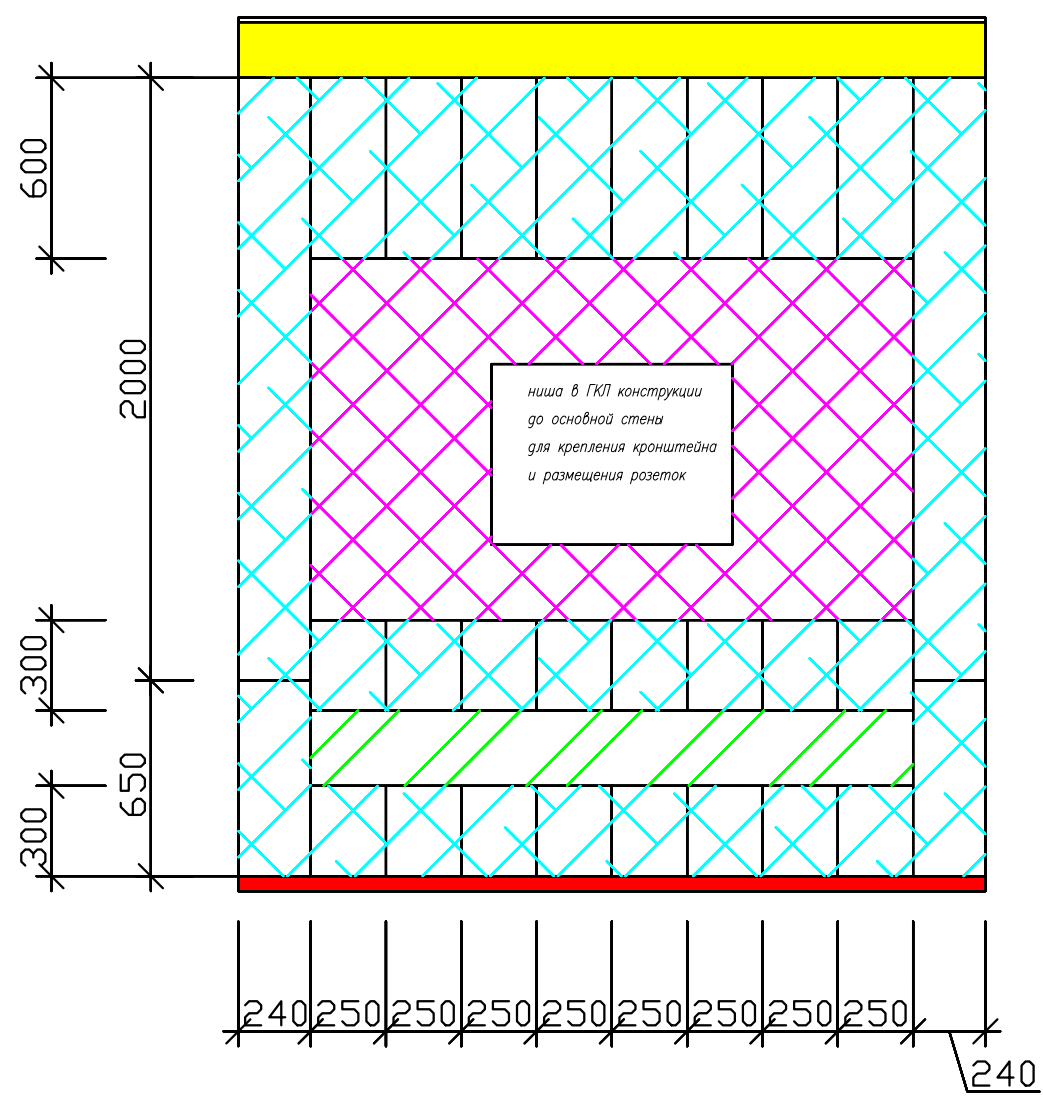
Рисунок 1. ГКЛ конструкция на стене для ТВ

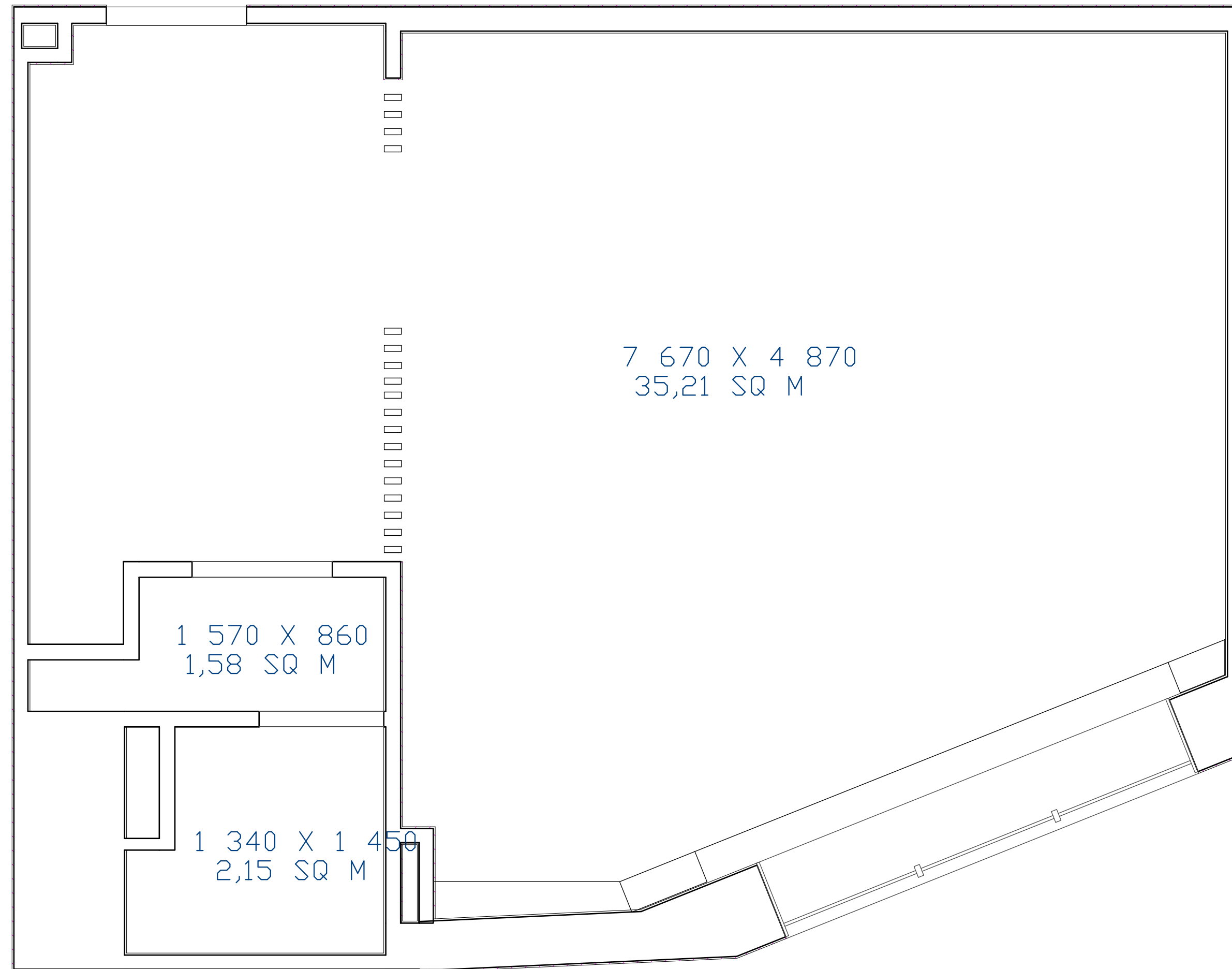


-  Плинтус для ковролина KORNER Listwa 108 графит
-  C.396 STEPS карниз потолочный с подсветкой
-  Мебельная конструкция
-  Декоративная панель под покраску W111 BAR
-  ГКЛ конструкция за ТВ

Подходящий вариант кронштейна: Кронштейн Vivanco Titan BFM0 8060 (37989)

Рисунок 2. Раскладка декоративных панелей под покраску W111 BAR на стене за ТВ





	Наименование помещения	Площадь, кв.м.
1	кабинет VIP переговоров	35,21
2	тамбур в санузел	1,58
3	санузел	2,15
	Площадь помещения	38,94

Номер на экспликации	1	КАБИНЕТ VIP ПЕРЕГОВОРОВ
Пол, кв.м.	35,22	В том числе:
	2,12	заливка пола на уровень плинтуса. бетон без отделки
	33,1	Ковролин AW Stratos 49
	1,58	Tikkurila RAL 150-M RAL EFFECT (покраска по бетону)
Потолок, кв.м.	34,99	В том числе:
	31,93	Потолок основной натяжной тканевый Descor
	0,94	Оштукатуренный покраска белый
	2,12	Потолок ГКЛ матовый отступ от основного ГКЛ потолка на 200 мм (подсветка + багет)
Стены, кв.м.	64,65	В том числе:
	3,87	Декоративная панель под покраску W111 BAR + краска для Tikkurila RAL 840-M RAL EFFECT
	2,2	плита декоративная TSS CLEAF FC18 Обрамление врезным рамочным профилем T18-03
	32,43	Латексная краска для стен и потолков Tikkurila RAL 110-2 RAL EFFECT
	4,65	Декоративная панель под покр. W108 ZIGZAG + краска для Tikkurila RAL 150-M RAL EFFECT
	16,7	Латексная краска для стен и потолков Tikkurila RAL 840-M RAL EFFECT
	2,97	Световое панно
	1,83	Зеркало
Плинтус напольный, п.м.	25,68	Плинтус для ковролина KORNER Listwa 108 графит
Плинтус потолочный, п.м.	25,57	С396 STEPS карниз потолочный с подсветкой
Молдинг, п.м.	2,65	Молдинг PX164

Номер на экспликации	2	ТАМБУР В САУЗЕЛ
Пол, кв.м.	1,67	Керамический гранит Estima Kailas KA03 60x120
Потолок, кв.м.	1,58	Потолок основной натяжной тканевый Descor
Стены, кв.м.	14,42	В том числе:
	12,88	Латексная краска для стен и потолков Tikkurila RAL 840-M RAL EFFECT
	1,54	Зеркало

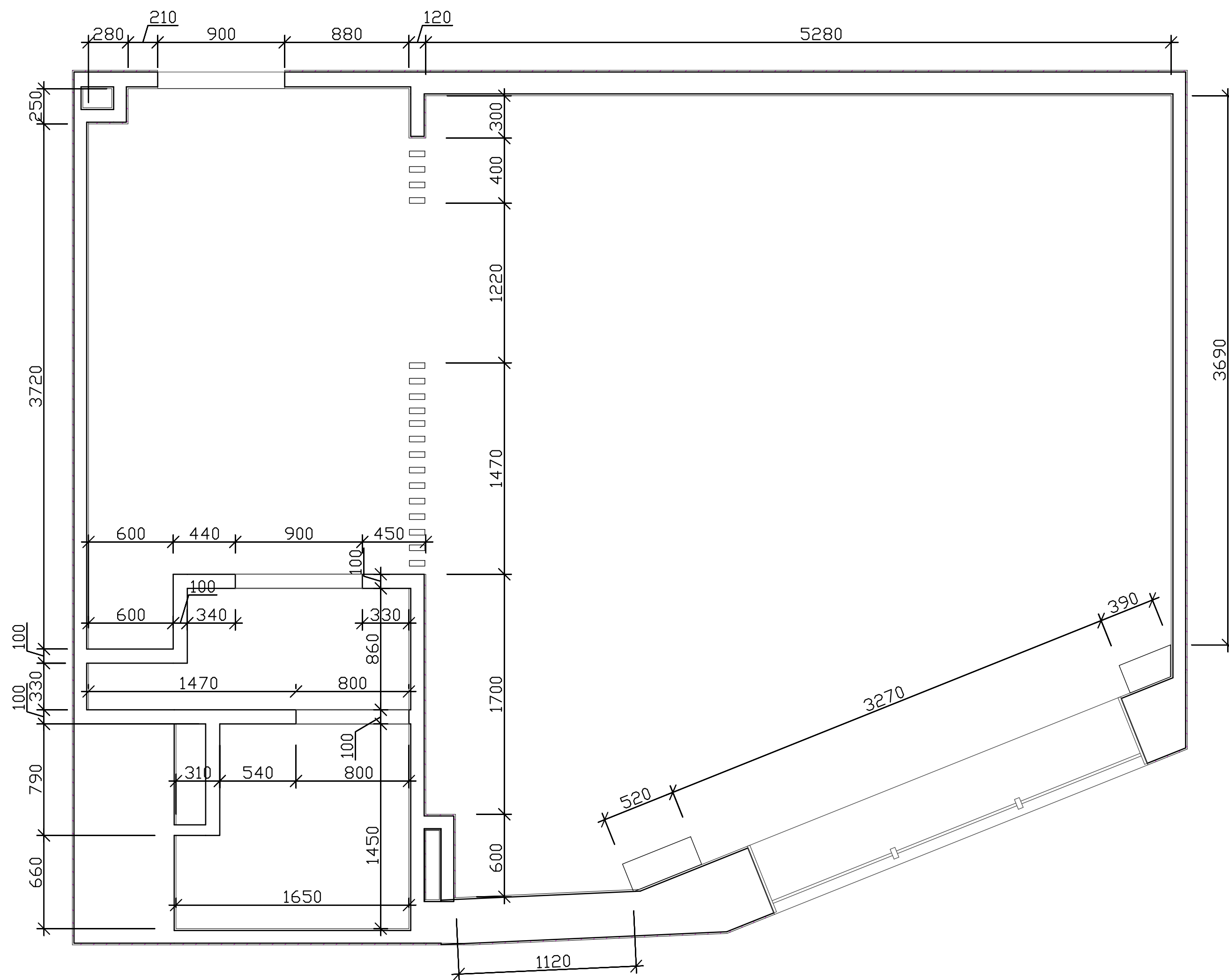
Номер на экспликации	3	САУЗЕЛ
Пол, кв.м.	2,49	Керамический гранит Estima Kailas KA03 60x120
Потолок, кв.м.	2,41	Потолок основной натяжной тканевый Descor
Стены, кв.м.	16,48	В том числе:
	13,3	Керамический гранит Estima Kailas KA03 60x120
	3,18	Мозаика Estima Kailas KA03 Hexagon 28,5x25



## ОСНОВНЫЕ ПОКАЗАТЕЛИ ПО ПОМЕЩЕНИЯМ

Лист	Листов
8	26



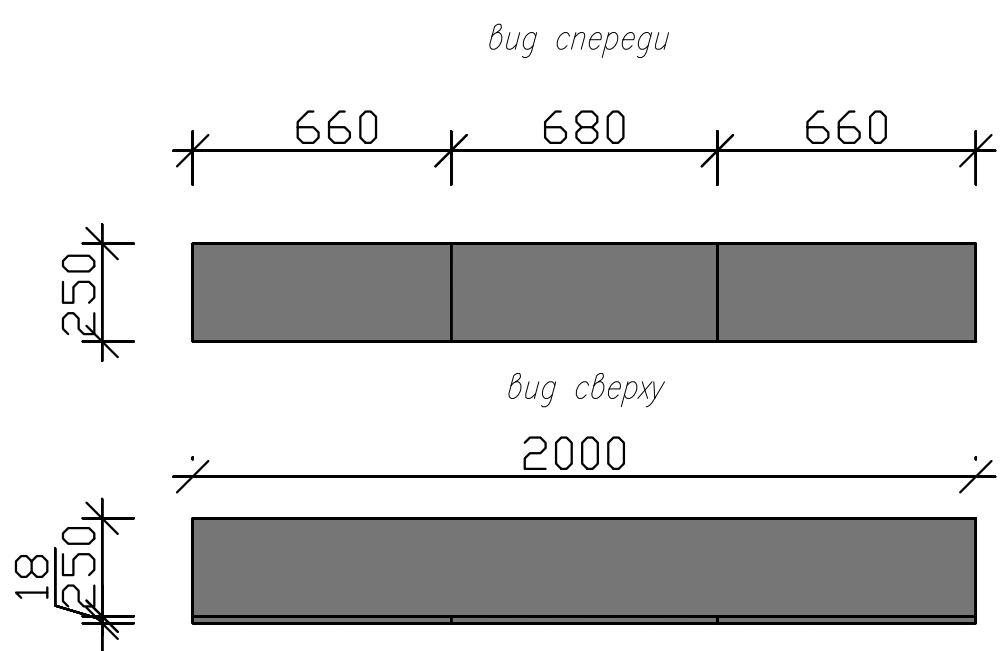
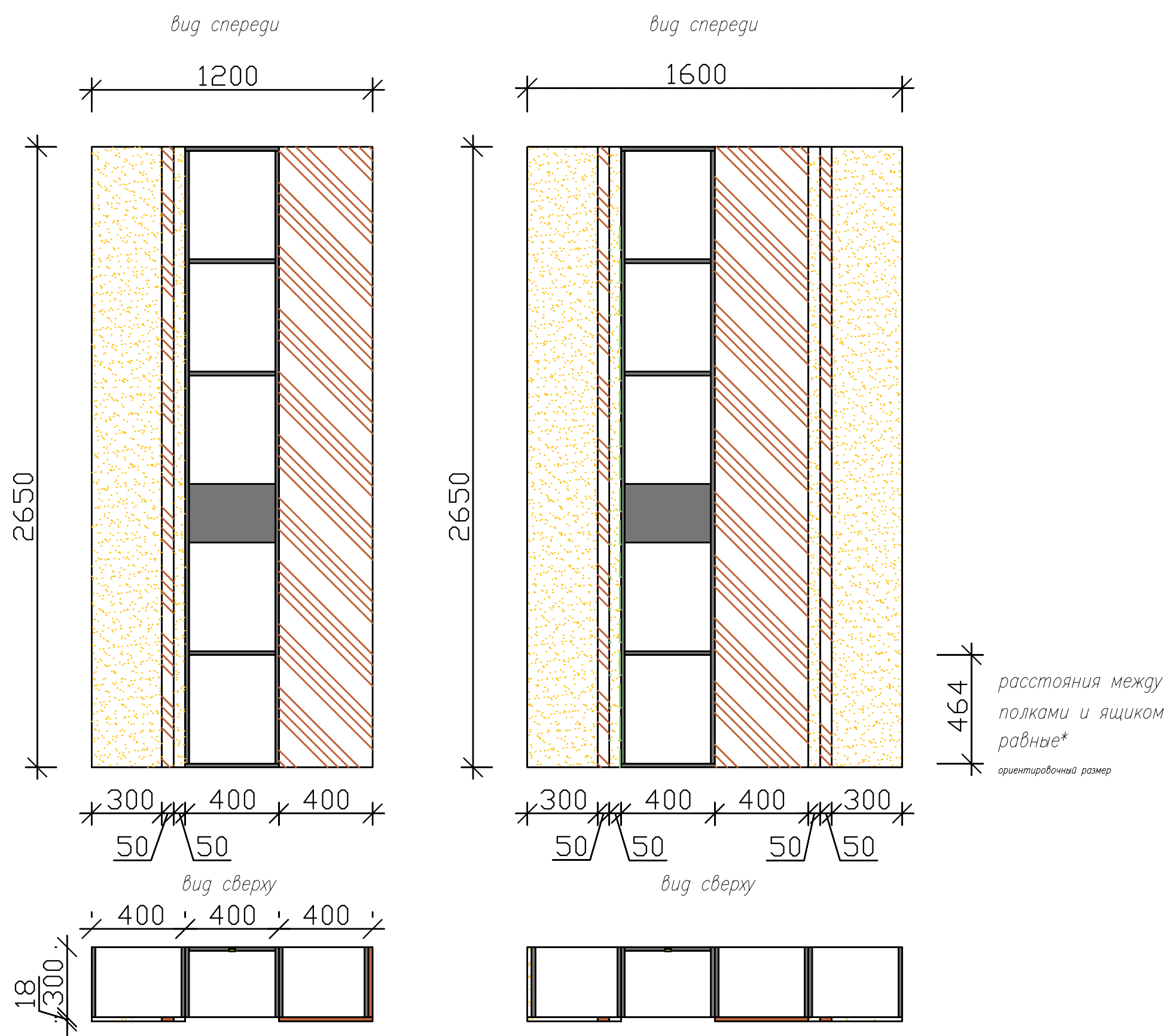


# ПЛАНИРОВОЧНОЕ РЕШЕНИЕ

Лист	Листов
9	26



Рисунок 3. Комплекс мебели в основную часть комнаты VIP переговоров





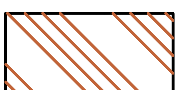

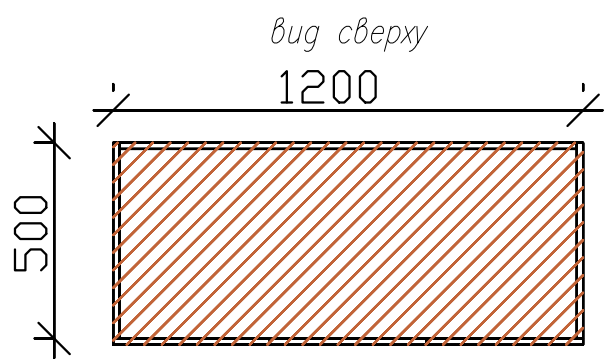
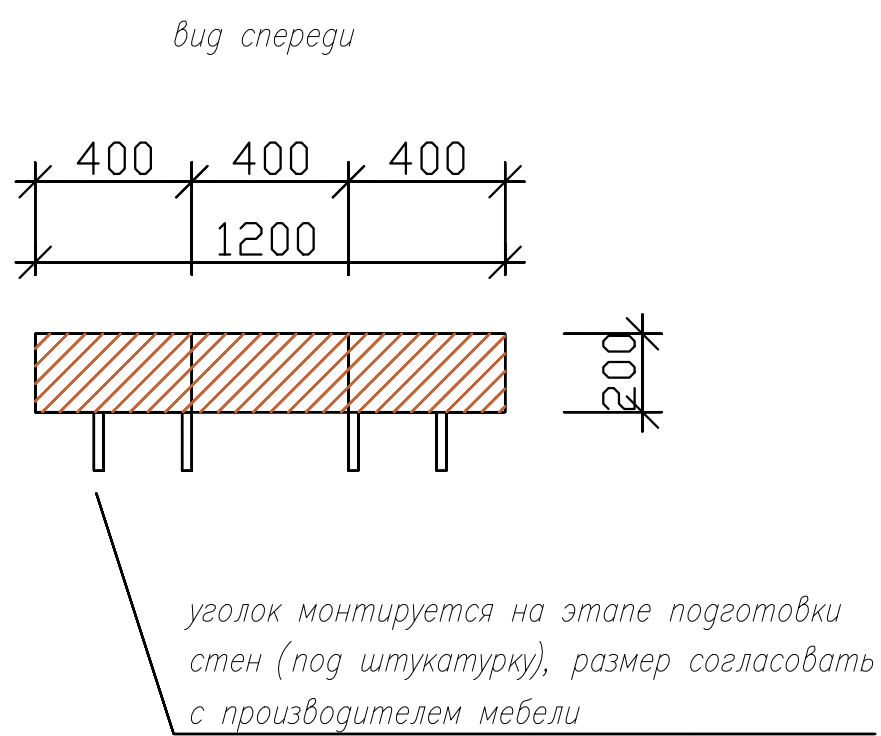
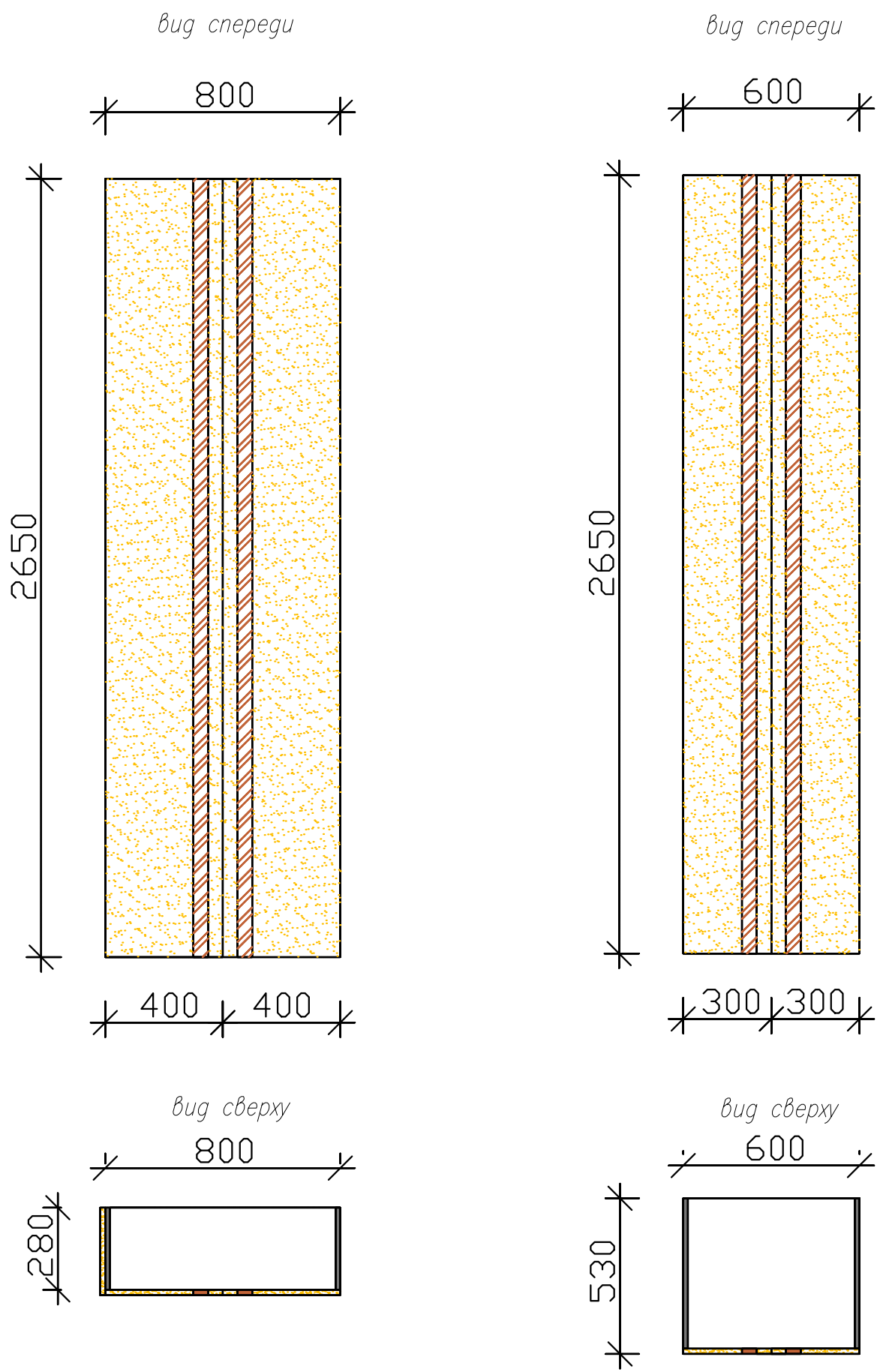



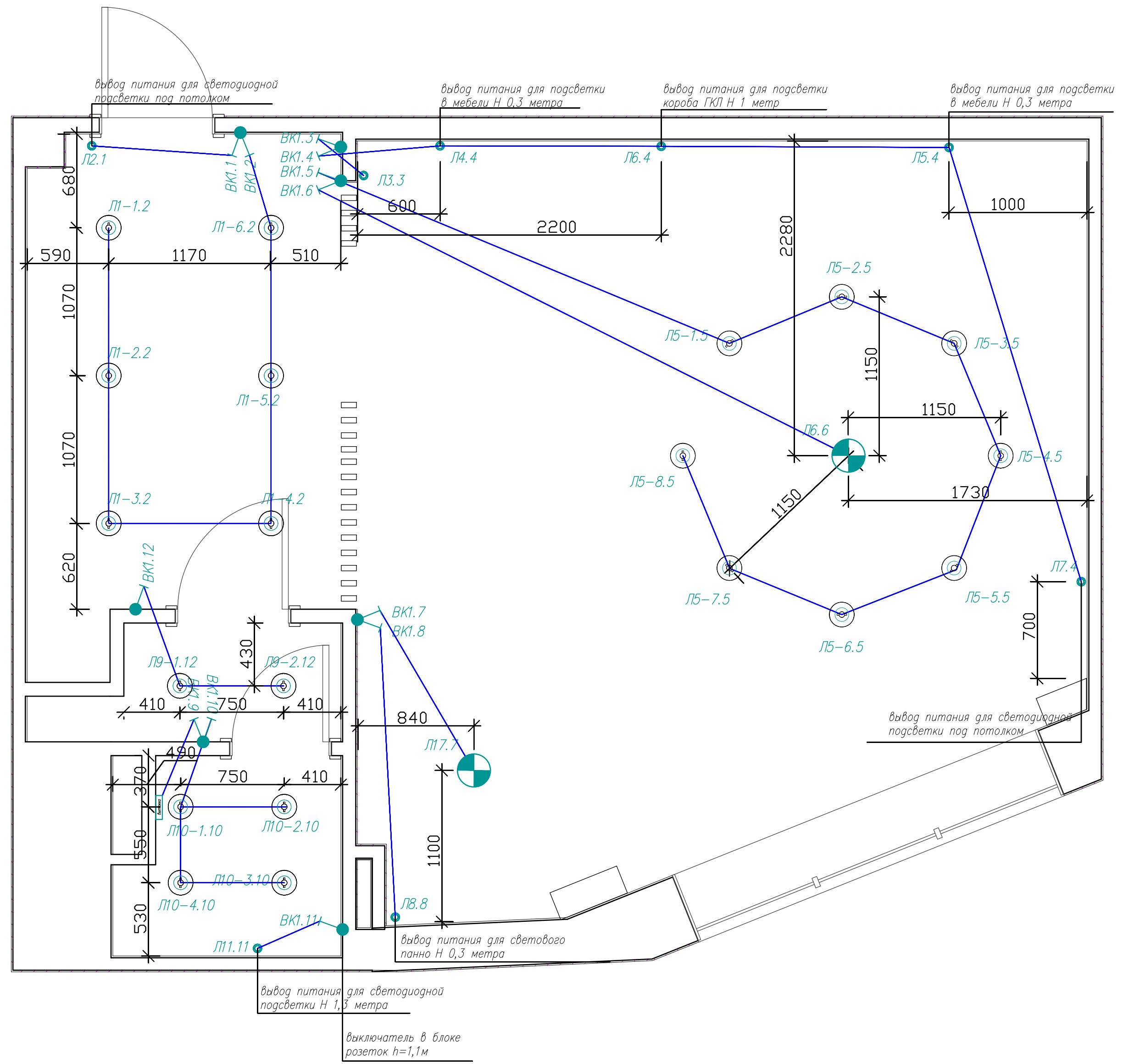
-  ЛДСП Графит
-  МДФ покраска белый жемчуг RAL 110-2
-  МДФ покраска пепельный коричневый RAL 150-M
-  подсветка



Рисунок 4. Комплекс мебели у входа комнаты VIP переговоров



-  ЛДСП Графит
-  МДФ покраска белый жемчуг RAL 110-2
-  МДФ покраска пепельный коричневый RAL 150-M



ПЛАН СВЕТИЛЬНИКОВ И ВЫКЛЮЧАТЕЛЕЙ

Лист	Листов
13	26

ПОЗИЦИЯ	АРТИКУЛ	КОЛ-ВО	ПРОИЗВОДИТЕЛЬ
КАБИНЕТ VIP ПЕРЕГОВОРОВ			
ЛЮСТРА		1	ORIO CASCADE IN 5 МДМ ЛАЙТ
ТОЧЕЧНЫЙ СВЕТ-К		8	Donolux DL18731 DL18731/15W-White R Dim
ЛЮСТРА		5	RUNIC P 10W 3000K/Ra80 60гр. Св-к LED, 60x500мм (СДВ Lumileds)(подвес 3м)(ВОСМА) ЧЕРНЫЙ
СВЕТОВОЕ ПАННО		1	Диодная подсветка (5800-6500К) за акриловой перегородкой
ТАМБУР В САУЗЕЛ			
ТОЧЕЧНЫЙ СВЕТ-К		2	Donolux DL18731 DL18731/15W-White R Dim
САУЗЕЛ			
ТОЧЕЧНЫЙ СВЕТ-К		4	Donolux DL18731 DL18731/15W-White R Dim

Диодную подсветку по периметру выполнить 5800-6500К



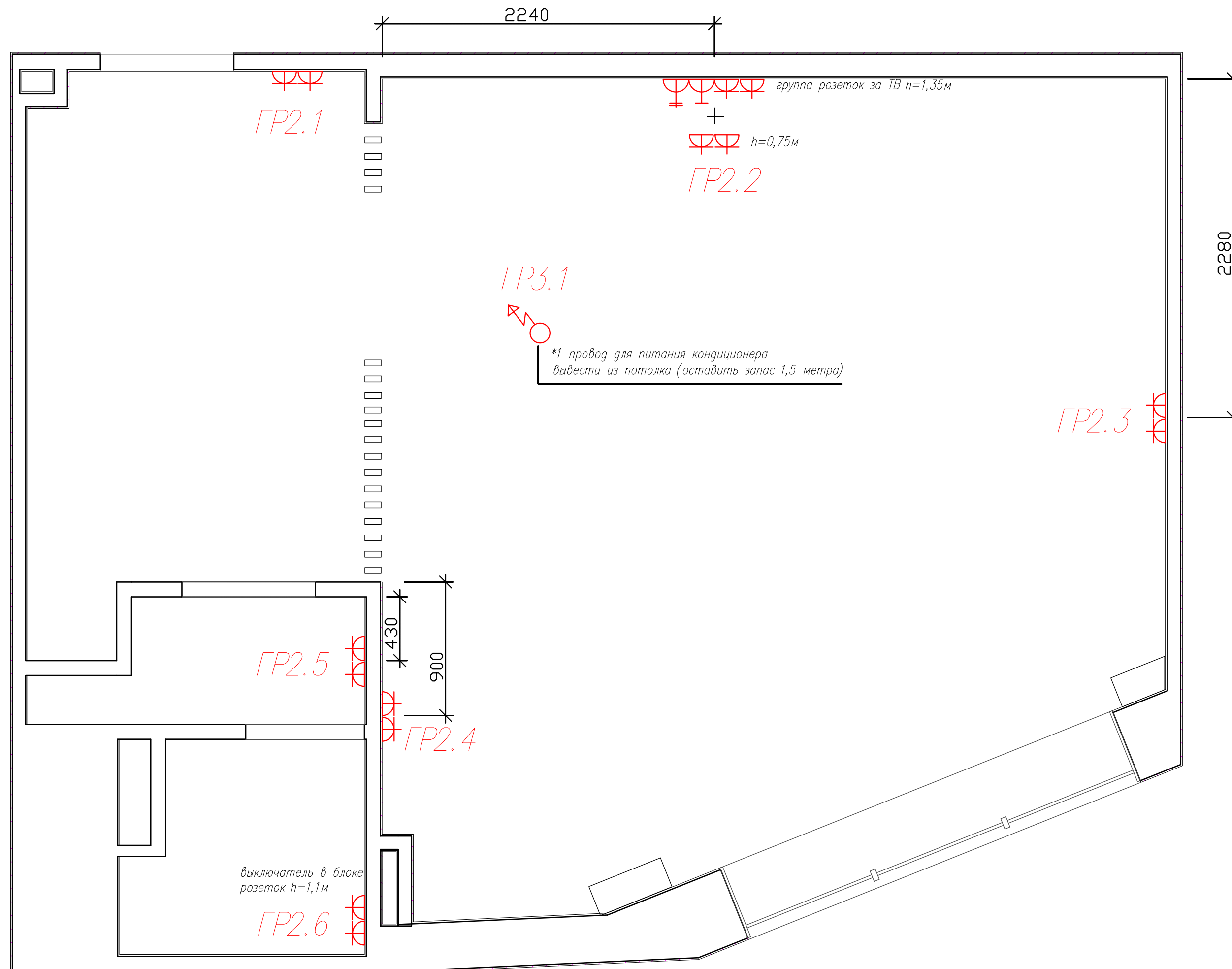
ПЛАН СВЕТИЛЬНИКОВ  
И ВЫКЛЮЧАТЕЛЕЙ

Лист      Листов

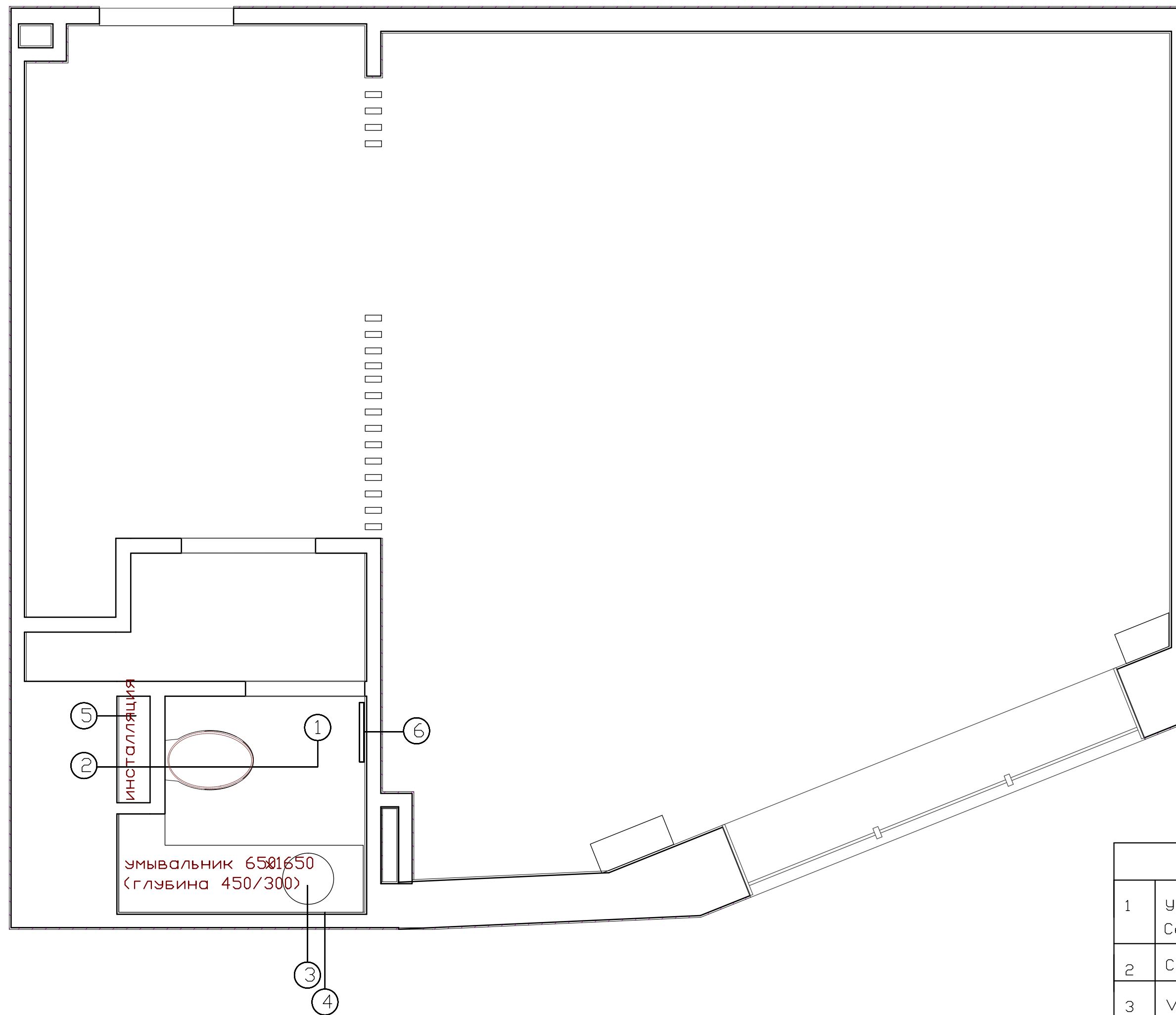
14

26

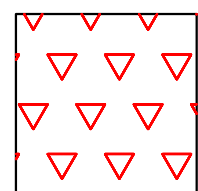
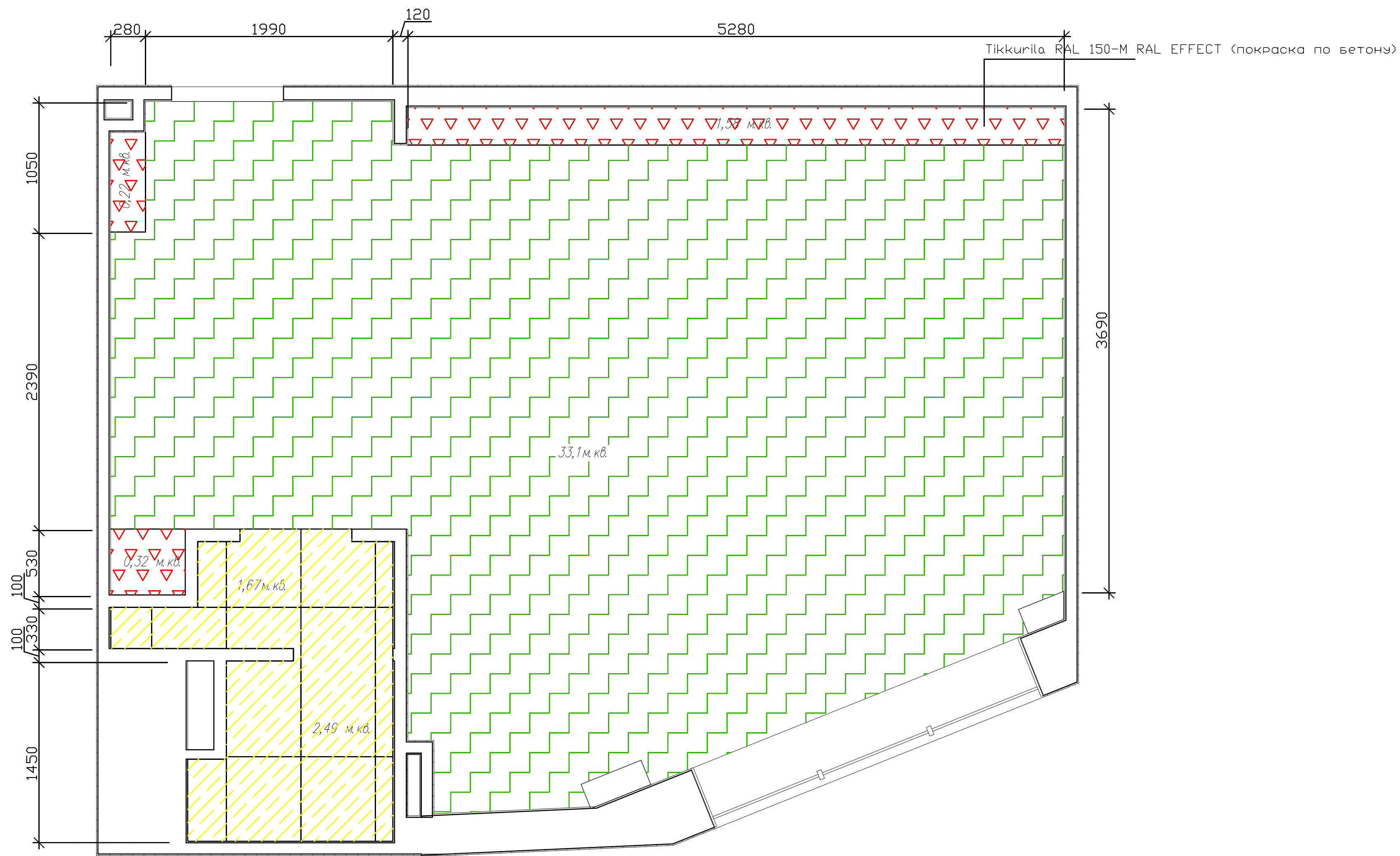




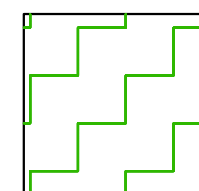
\*1 Внутренний блок сплит системы Lg MT11AH.NU1R0 или аналог по высоте




Ведомость сантехнического оборудования	
1	Унитаз подвесной безободковый Villeroy Boch Venticello CeramicPlus с быстроръемным сиденьем микролифт (4611R0R1, 9M79S101)
2	Смывная клавиша Geberit Omega20 115.085.JQ.1 матовый хром
3	Villeroy Boch Artis Раковина 580 x 385 x 130 мм (41725801)
4	Смеситель для раковины Ideal Standard Ceraline A6938AA Хром
5	Инсталляция для унитаза Geberit Duofix Omega 111.060.00.1
6	Водяной полотенцесушитель Сунержа Богема прямая 800x300 Хром



заливка пола на уровень плинтуса. бетон без отделки



Ковролин AW Stratos 49

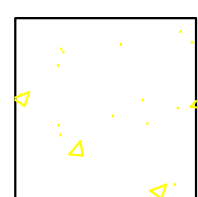
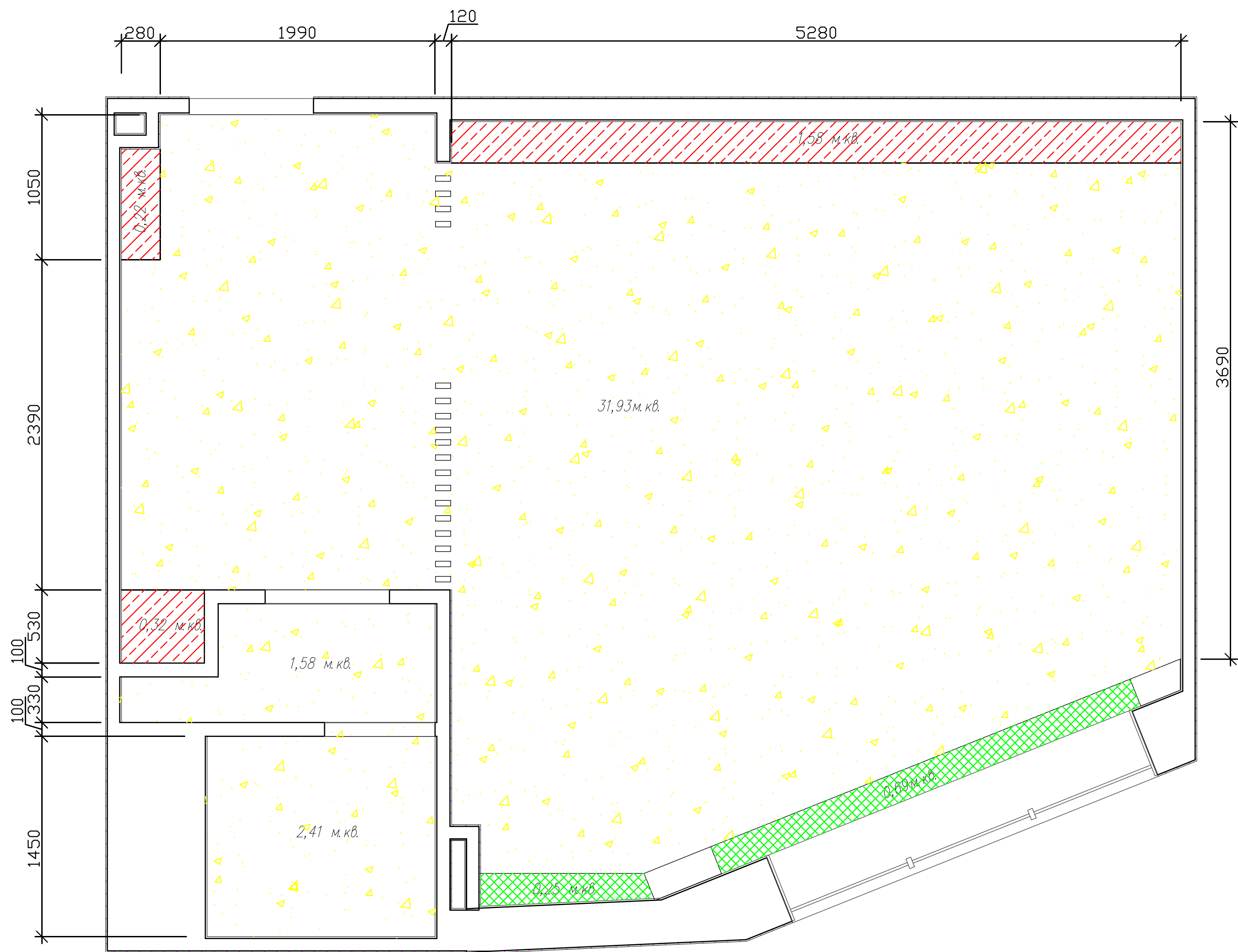


Керамический гранит Estima Kailas KA03  
60x120




ПЛАН ПОЛОВ

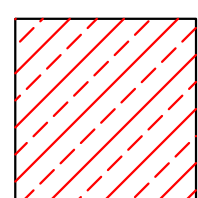
Лист	Листов
17	26



Потолок основной натяжной тканевый Descor от потолка на глубину вн блока сплит системы



Потолок оштукатуренный покраска



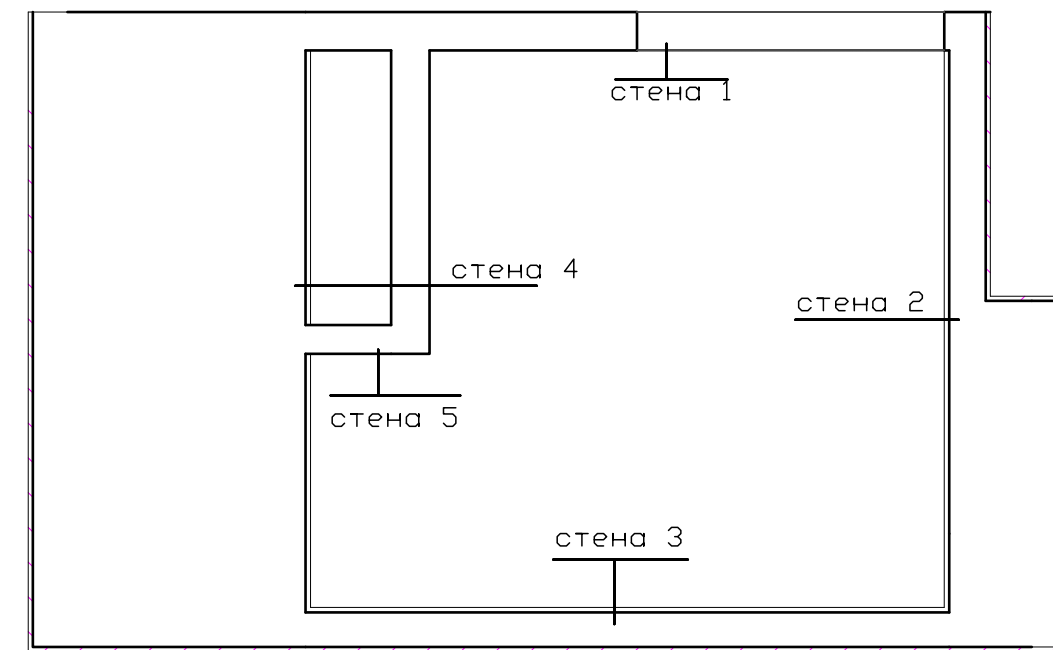
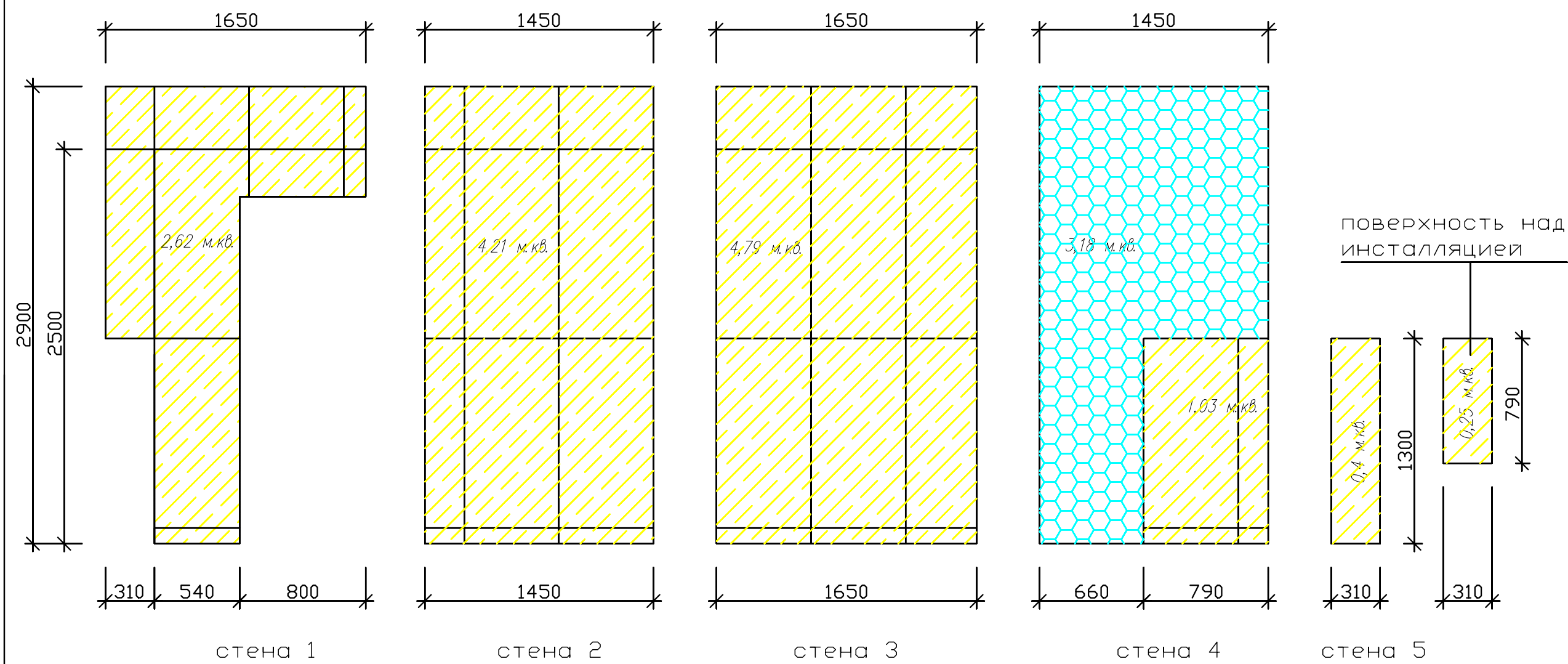
Потолок ГКЛ матовый отступ от основного ГКЛ потолка на 200 мм (подсветка + багет)



ПЛАН ПОТОЛКОВ

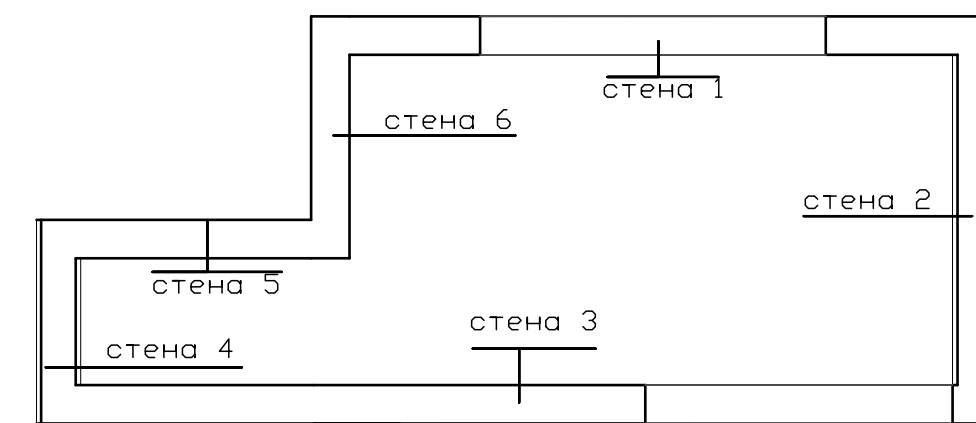

Лист	Листов
18	26

САУЗЕЛ



- Мозаика Estima Kailas KA03 Hexagon 28,5x25
- Керамический гранит Estima Kailas KA03 60x120

ТАМБУР В САУЗЕЛ



- Зеркало
- Латексная краска для стен и потолков Tikkurila RAL 840-M RAL EFFECT

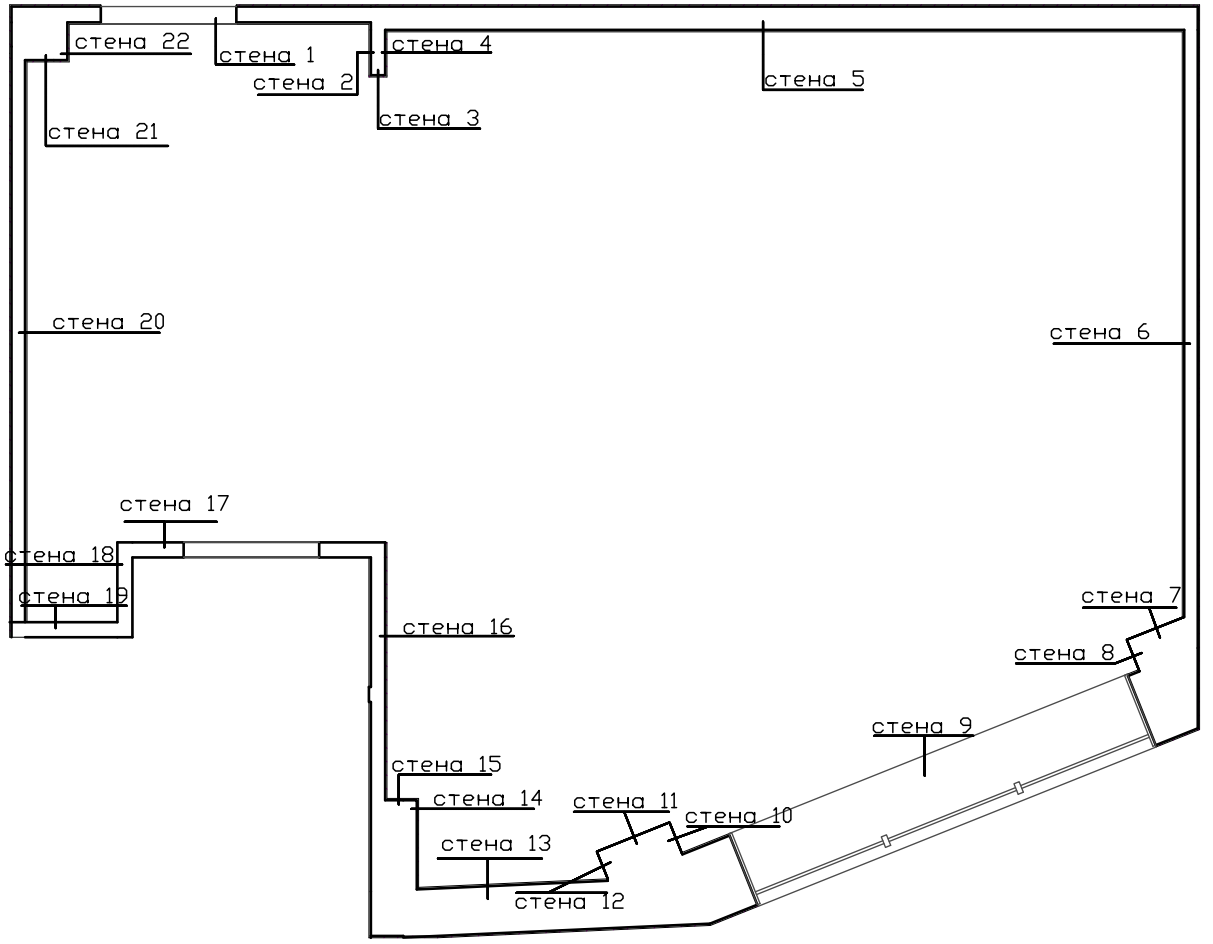


РАЗВЕРТКА СТЕН

Лист	Листов
19	26

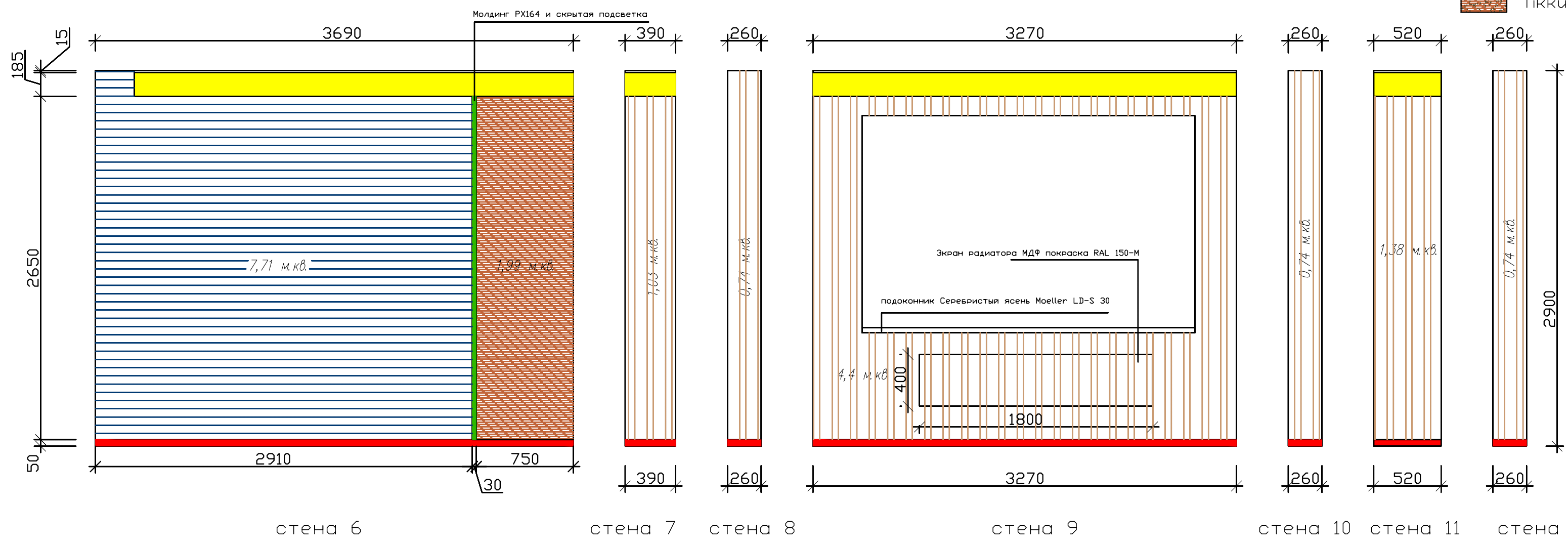
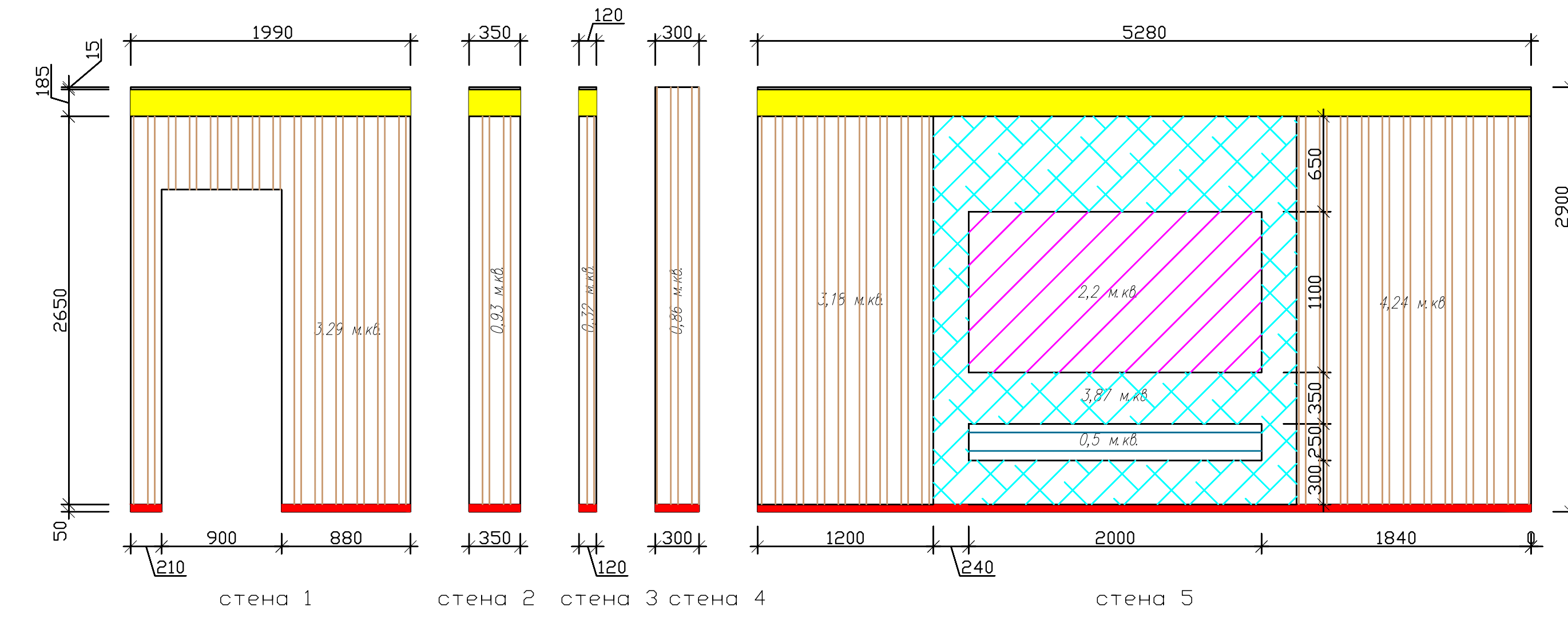


КОМНАТА VIP ПЕРЕГОВОРОВ



- Плинтус для ковровина KORNER Listwa 108 графит
- С396 STEPS карниз потолочный с подсветкой
- Декоративная панель под покраску W111 BAR + краска Tikkurila RAL 840-M RAL EFFECT
- плита декоративная TSS CLEAF FC18  
Обрамление врезным рамочным профилем T18-03
- Декоративная панель под покр. W108 ZIGZAG + краска Tikkurila RAL 150-M RAL EFFECT

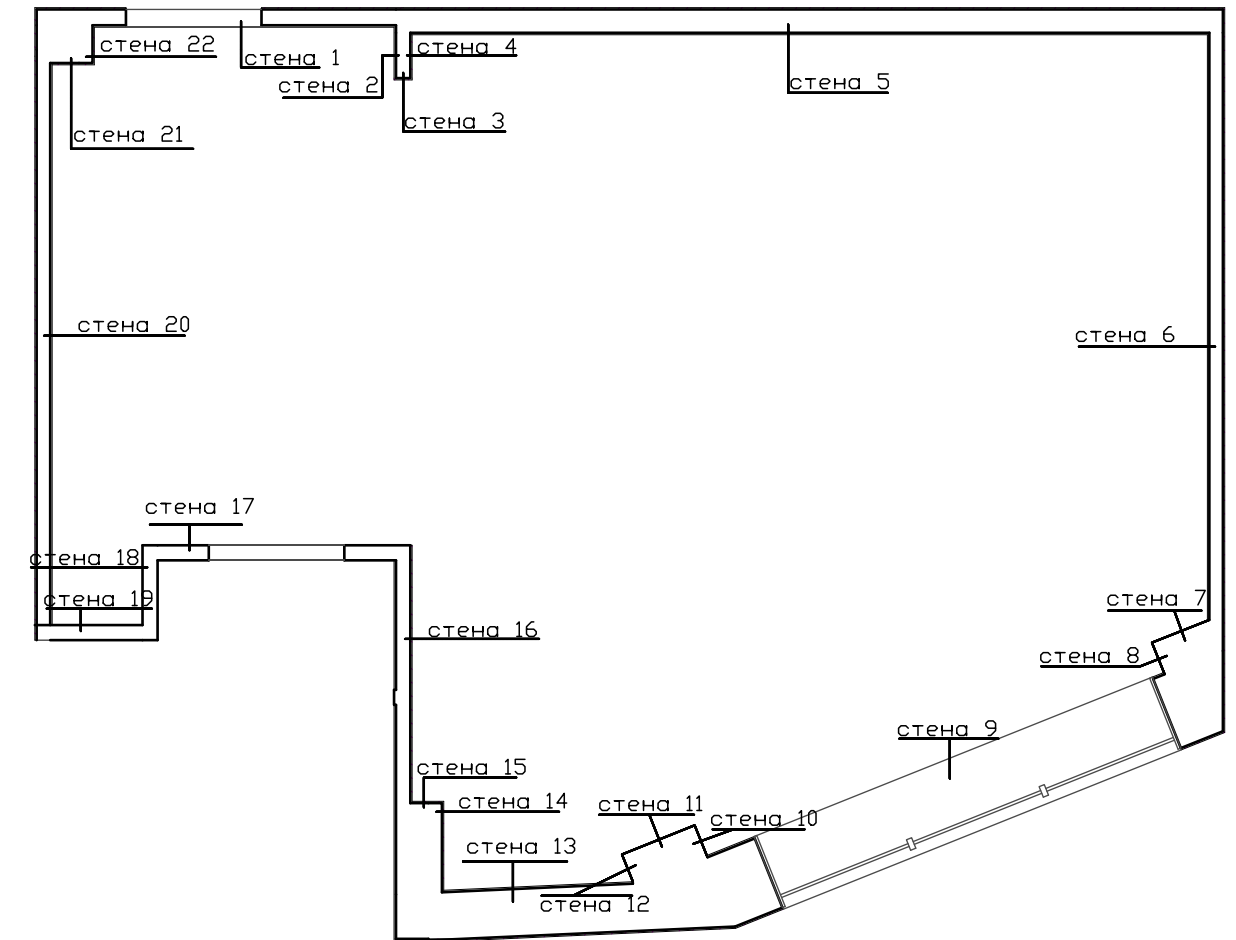
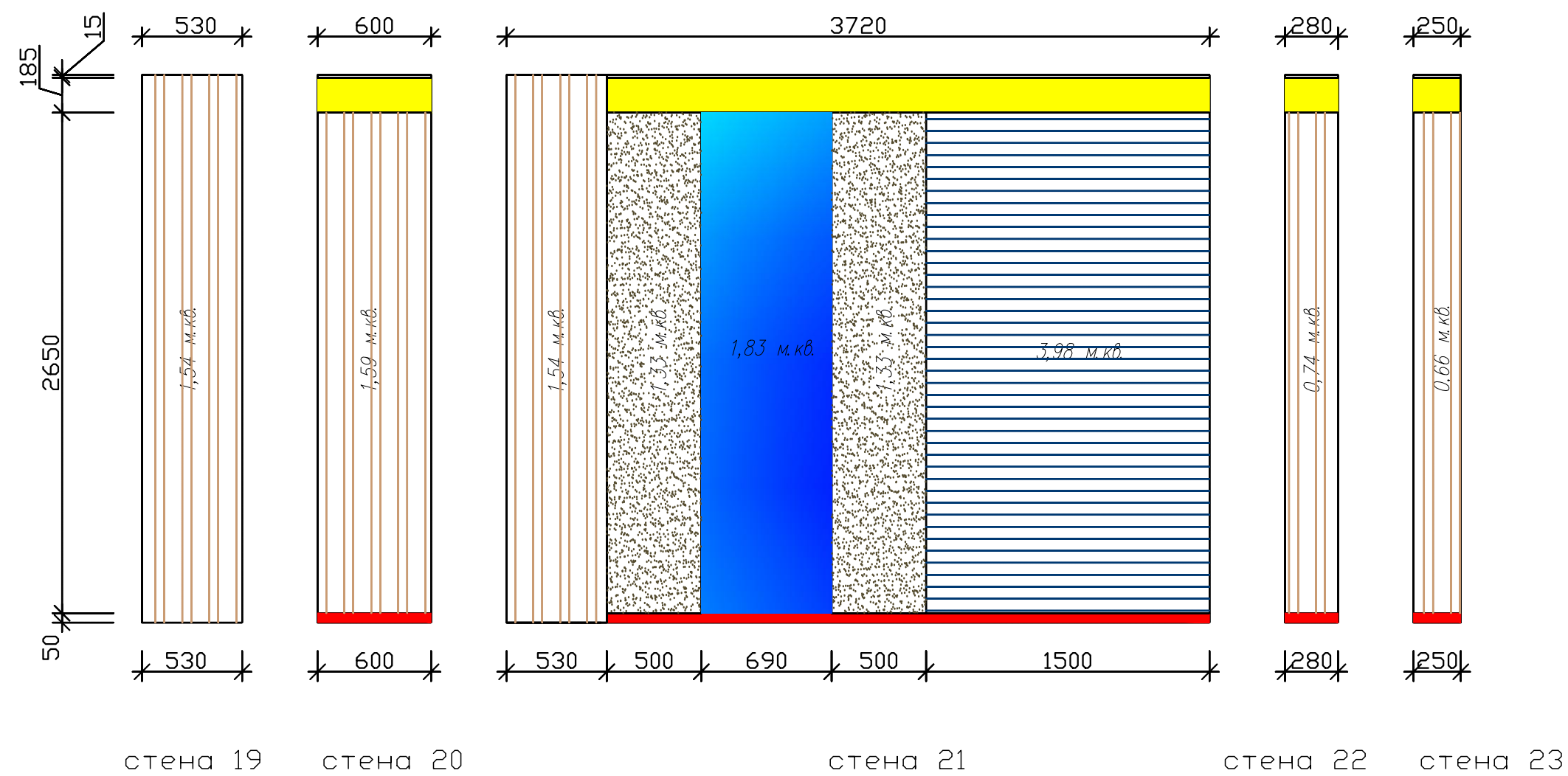
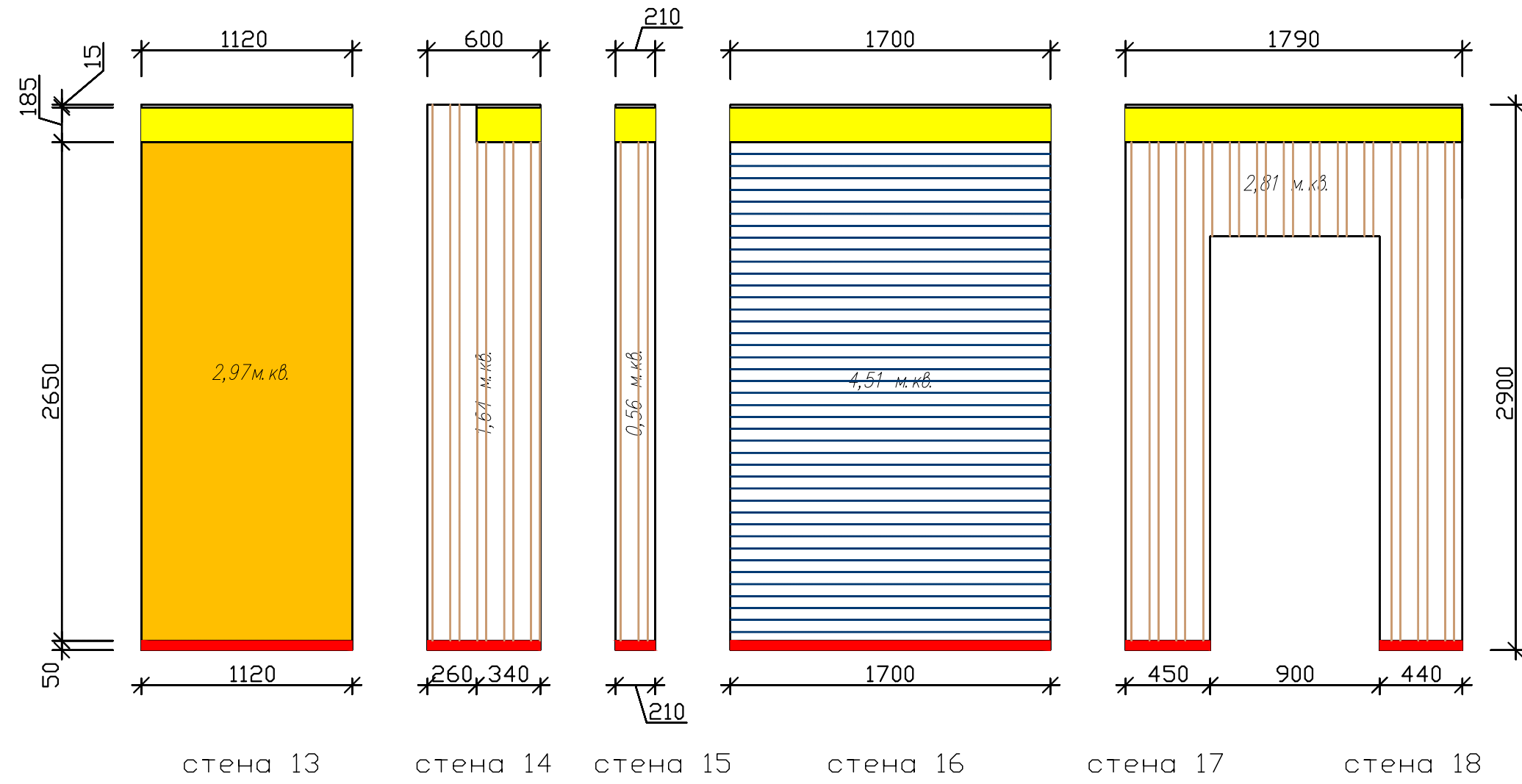
- Латексная краска для стен и потолков Tikkurila RAL 110-2 RAL EFFECT
- Световое панно
- Зеркало
- Молдинг RX164 и скрытая подсветка
- Латексная краска для стен и потолков Tikkurila RAL 840-M RAL EFFECT













РАЗВЕРТКА СТЕН

Лист	Листов
20	26

КОМНАТА VIP ПЕРЕГОВОРОВ

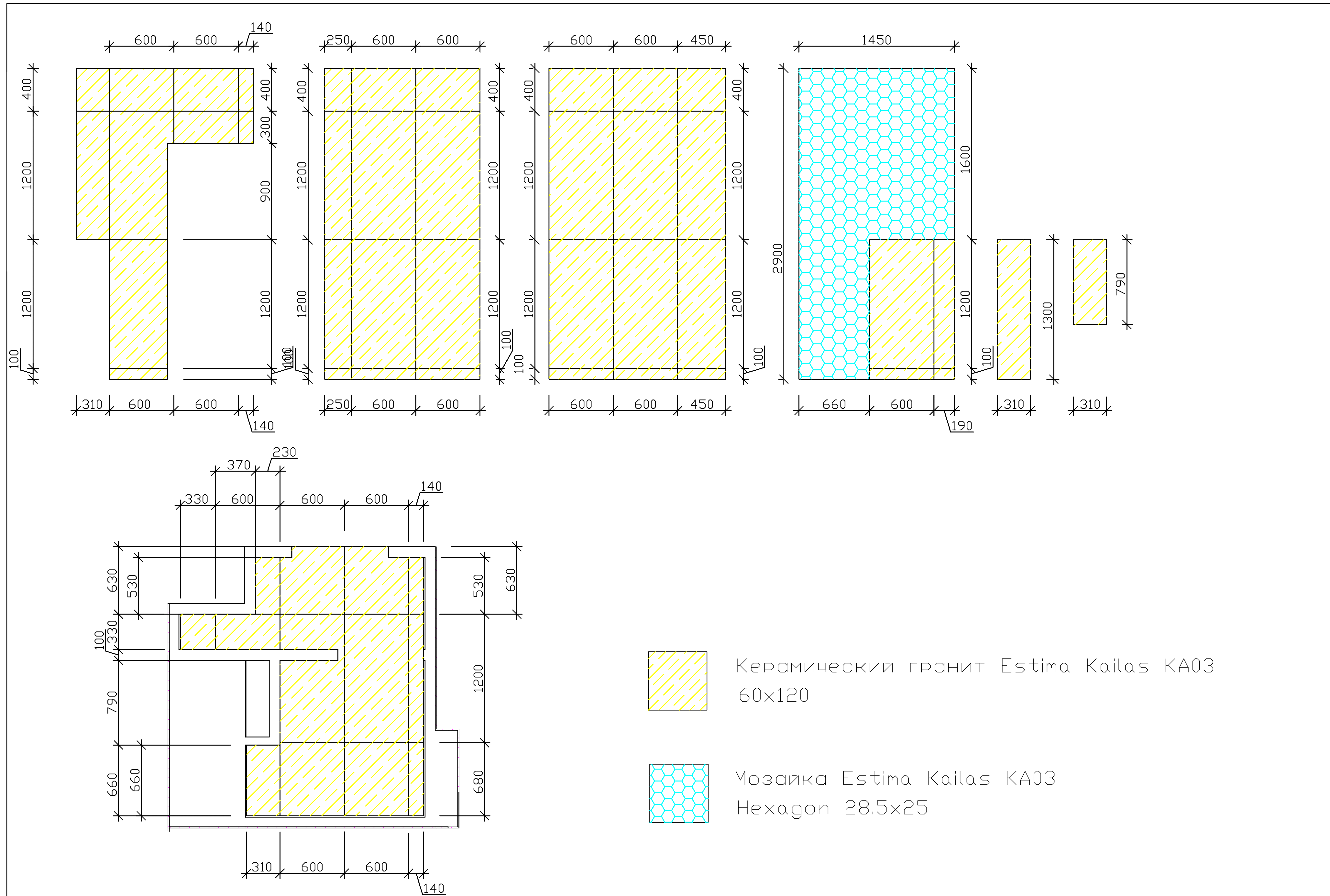


-  Плинтус для ковролина KORNER Listwa 108 графит
-  С396 STEPS карниз потолочный с подсветкой
-  Декоративная панель под покраску W111 BAR + краска Tikkurila RAL 840-M RAL EFFECT
-  плита декоративная TSS CLEAF FC18  
Обрамление врезным рамочным профилем T18-03
-  Латексная краска для стен и потолков Tikkurila RAL 110-2 RAL EFFECT
-  Световое панно
-  Декоративная панель под покр. W108 ZIGZAG + краска Tikkurila RAL 150-M RAL EFFECT
-  Зеркало
-  Молдинг PX164 и скрытая подсветка
-  Латексная краска для стен и потолков Tikkurila RAL 840-M RAL EFFECT



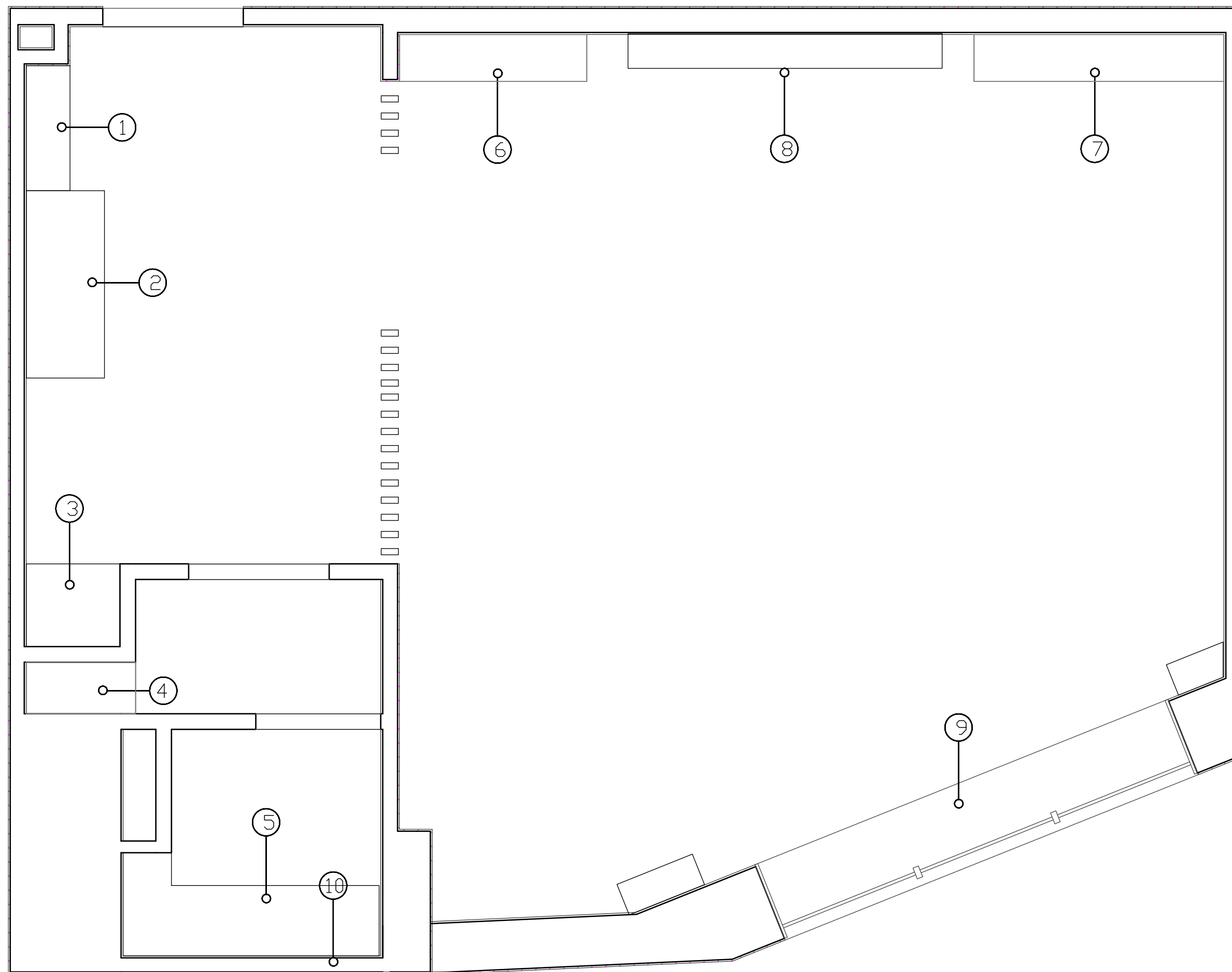
РАЗВЕРТКА СТЕН

Лист	Листов
21	26

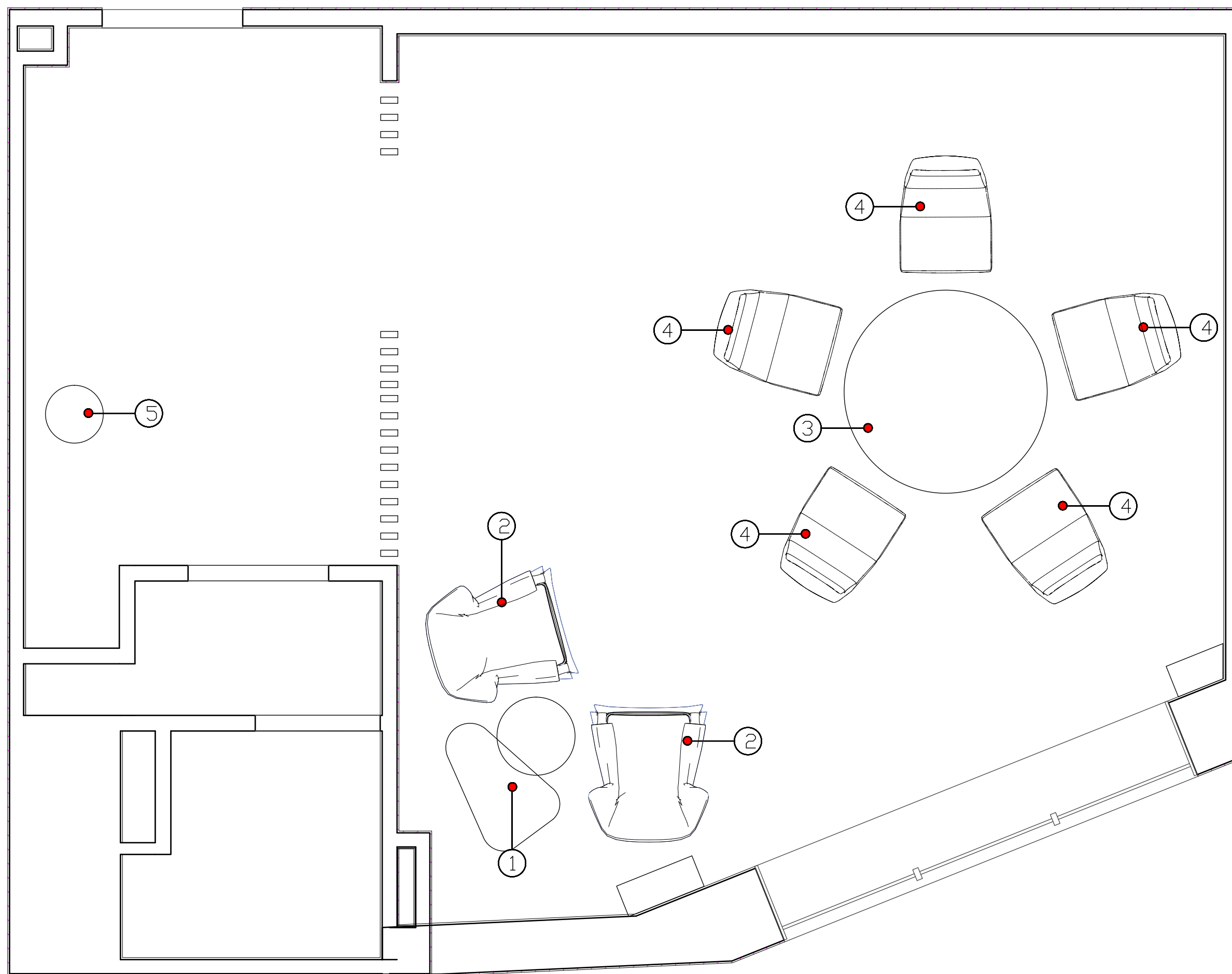


РАСКЛАДКА ПЛИТКИ

Лист	Листов
22	26

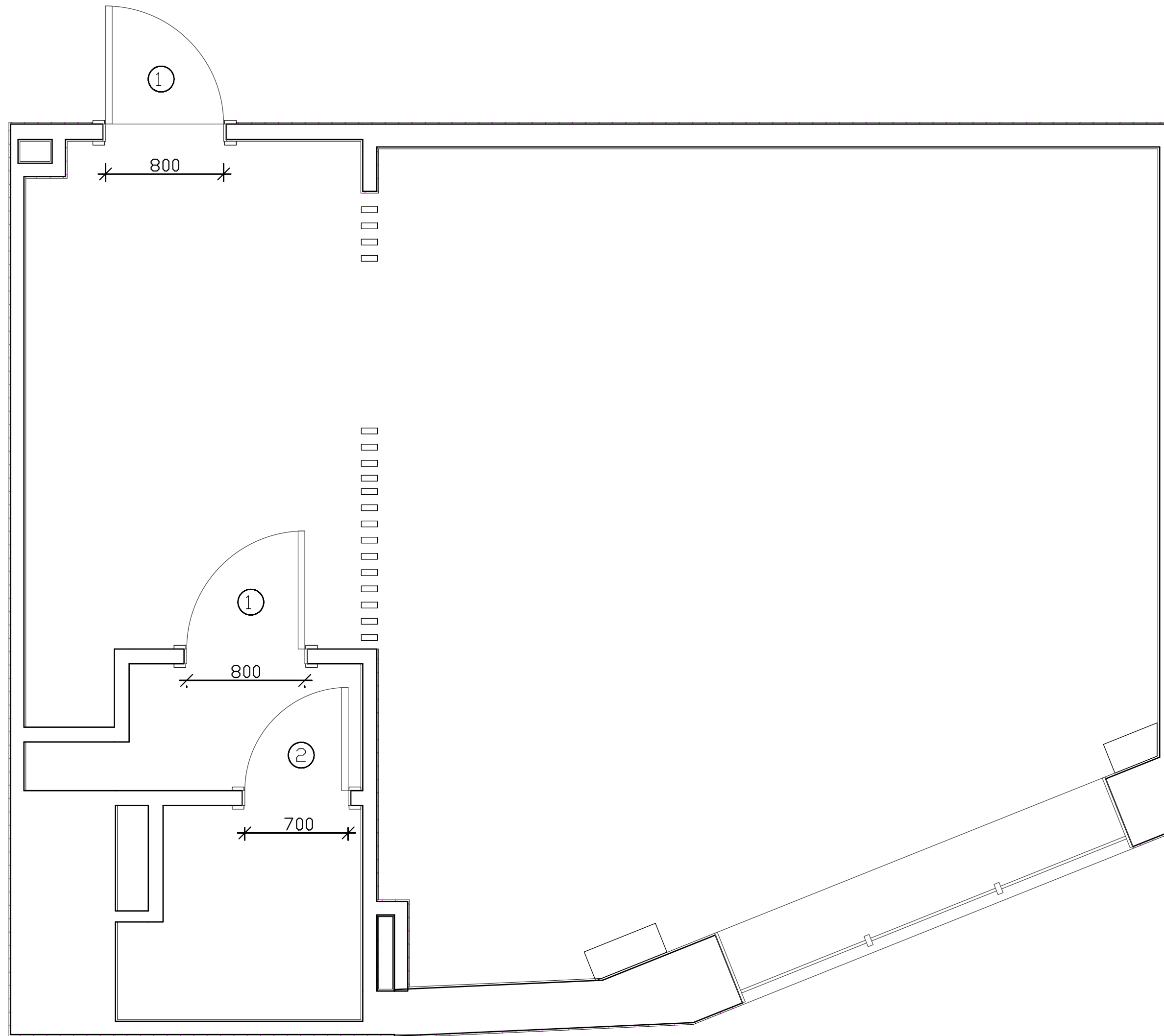


Ведомость заказной мебели		
	Наименование	Кол-во
1	Шкаф одежный 800x280 (корпус ЛДСП графит, МДФ фасады покраска) рис 4	1
2	Шкаф- полка для сидения 1200x500 (корпус ЛДСП графит, МДФ фасады покраска) рис 4	1
3	Шкаф одежный 600x530 (корпус ЛДСП графит, МДФ фасады покраска) рис 4	1
4	Встроенный в нишу шкаф (корпус ЛДСП графит, фасад зеркало в алюминиевой рамке) 330x700	1
5	Столешница и полка каменная (листовая камень) в цвет плитки. (подобрать по факту прихода плитки) 1650x650	1
6	Шкаф для документов 1200x300 (корпус ЛДСП графит, МДФ фасады покраска) рис 3	1
7	Шкаф для документов 1600x300 (корпус ЛДСП графит, МДФ фасады покраска) рис 3	1
8	Полка под ТВ 2000x250 (ЛДСП графит) рис 3	1
9	Подоконник Серебристый ясень Moeller LD-S 30 Экран радиатора МДФ покраска RAL 150-M	1
10	Зеркало на дистанционных держателях с подсветкой за зеркалом 1650x800	1



Ведомость готовой мебели				
		Наименование	Размеры	Кол-во
1	SK Дизайн	КОМПЛЕКТ ЖУРНАЛЬНЫХ СТОЛОВ SCALE	Д50xВ39	1
		Столешницы эмаль белая, опоры венге	Д581xВ47xШ82	1
2	SK Дизайн	КРЕСЛО DALLAS велюр МАНХАТТАН 02, венге	Д77xВ113xШ88	2
3	Barcelona Design	Переговорный стол круглый В065 белый	Д130xВ76	2
4	GreenTree	КРЕСЛО ОКСФОРД 1 ткань белая	Д59xВ124xШ75	5
5	LOFTDESIGNE	КОФЕЙНЫЙ СТОЛ 60822	Д37xВ51	1





Ведомость дверей и проемов							
МЕЖКОМНАТНАЯ ДВЕРЬ Sofia Classic 332.162, БЕЗ СТЕКЛА «ДГ»							
	Наименование	Полотно		Размер проема			Кол-во
		Ш	В	Ш	В	Г	
1	Дверь межкомнатная распашная	800	2100	900	2200	120	2
2	Дверь межкомнатная распашная	700	2100	800	2200	120	1

















ВЕДОМОСТЬ ДВЕРЕЙ И ПРОЕМОВ

Лист	Листов
25	26

*Примечание:*

1. Нижнюю отметку электрических выключателей выполнить на высоте +0. 900 от уровня чистого пола, кроме обозначенных;
2. Нижнюю отметку электрических розеток выполнить на высоте +0. 300 от уровня чистого пола, кроме обозначенных;
3. Все установочные коробки должны быть под евророзетки;
4. Все кабельные трассы проложены скрыто, за фальшь потолком, в гофрированных трубах ПВХ;
5. Сеть освещения прокладывается за фальш-потолком в гофрированной трубе ПВХ;
6. Опуски и подъемы кабельных трасс к электротехническому оборудованию выполнены скрыто в штробах;
7. В квартирном щите не допускается подключение более двух проводов одной групповой линии к устройству защиты. При подключении более двух проводов монтаж осуществляется с помощью распаечной коробки.

-   $VK(X).(Y)$  – Выключатель одноклавишный, скрытой установки, с указанием номера автомата (X), номера выключателя в группе (Y)
-   $VK(X).(Y)$  – Выключатель двухклавишный, скрытой установки, с указанием номера автомата (X), номера выключателя в группе (Y)
-   $Л(X).(Y)$  – Осветительное оборудование, с указанием номера группы (X), номера соответствующего выключателя (Y)
-   $Л(X).(Y)$  – Осветительное оборудование, точечный светильник, с указанием номера группы (X), номера соответствующего выключателя (Y)
-   $Л(X).(Y)$  – Осветительное оборудование, потолочной установки, с указанием номера группы (X), номера соответствующего выключателя (Y)
-   $Л(X).(Y)$  – Осветительное оборудование, потолочной установки, с указанием номера группы (X), номера соответствующего выключателя (Y)
-  – Кабельная трасса

-   $ГР(X).(Y)$  – Розетка электрическая, скрытой установки, с указанием номера автомата (X) и номера розетки в группе (Y)
-   $ГР(X).(Y)$  – Розетка электрическая, скрытой установки, IP44, с указанием номера автомата (X) и номера розетки в группе (Y)
-  – Регулятор температуры системы теплый пол с указанием номера автомата (X) и номера потребителя в группе (Y)
-  – Розетка Ethernet RJ45, скрытой установки
-  – Розетка HDMI, скрытой установки
-   $ГР(X).(Y)$  – Вывод электрического кабеля для эл. потребителей, с указанием номера автомата (X) и номера эл. вывода в группе (Y)
-  – Антенный кабель, скрытой установки

УСЛОВНЫЕ ОБОЗНАЧЕНИЯ	Лист	Листов
	26	26